



NUOVA JEEP® COMPASS

C'È UNA SOLA INNOVAZIONE:
L'EVOLUZIONE



LA GUIDA SI TRASFORMA IN AVVENTURA

Mentre continua a evolvere, Jeep[®] rimane fedele alla sua anima indomita. Domina ogni strada e ti consente di gestire qualsiasi situazione con assoluta sicurezza. Tutto ciò che ti circonda diventa parte dell'ambiente. La Nuova Jeep[®] Compass è nata per trasformare la guida in avventura. Alle ottime prestazioni di sempre aggiunge una maggiore efficienza, offrendoti una guida comoda e piacevole in qualsiasi occasione. Affronta con decisione tutti i tipi di terreno e regala un'esperienza di guida confortevole in città senza dimenticare il suo indomito spirito off-road. Oggi, il potere della tecnologia e dell'innovazione porta il divertimento in una nuova dimensione. Carattere. Stile. Potenza. Affidabilità. Il futuro è adesso. E grazie alla tua Nuova Jeep[®] Compass promette di essere un'avventura emozionante.





SELVAGGIAMENTE BELLA

La forma si trasforma in eleganza. Una struttura agile, in cui linee raffinate e design deciso si fondono senza sforzo. La bellezza della Nuova Jeep® Compass è evidente in ogni dettaglio. Mantiene il suo classico spirito selvaggio e vigoroso senza rinunciare allo stile. Esterni eleganti, linee morbide e design aerodinamico mettono in risalto la bellezza dei dettagli, come il tetto nero a contrasto, le modanature cromate che delineano i finestrini laterali, l'iconica griglia frontale Seven Slots e il robusto design posteriore. La Nuova Jeep® Compass attira immediatamente l'attenzione. Ti basterà sfiorare il volante per provare un brivido Sognata, guidala. Vivi la bellezza.







LO SPAZIO
SI TRASFORMA
IN COMFORT

Scopri tutta la comodità dell'abitacolo della tua Nuova Jeep, Compass, dove il comfort si sposa con lo stile moderno. Uno spazio pensato per te, ergonomico e raffinato. Luminosità ed eleganza vanno di pari passo grazie al tetto panoramico apribile*, che simboleggia appieno la libertà di guidare una Jeep, nella natura selvaggia. Gli ampi sedili si fondono sapientemente alle finiture ricercate degli interni, curate in ogni dettaglio. Alla raffinatezza si accompagna anche maggiore funzionalità, con un'area posteriore più estesa e un bagagliaio spazioso, per un vano carico supplementare e una migliore maneggevolezza. Il comfort diventa funzionale. L'unico limite è il cielo.

* disponibile come optional





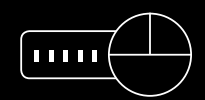
Migliora la tua esperienza di guida. Nella Nuova Jeep, Compass ogni dettaglio è progettato per aumentare l'efficienza. Forme sapientemente scolpite, tecnologia all'avanguardia e connettività illimitata rendono ogni viaggio piacevole e comodo. La caratteristica plancia trapezoidale, le eleganti finiture nere e i dettagli soft-touch perfezionano ulteriormente gli interni Jeep. Il design, come da tradizione, è studiato per garantire la massima funzionalità. Il volante in pelle con comandi integrati è collegato sia al display radio Uconnect™ che allo schermo TFT da 7 pollici configurabile. La manopola Selec-Terrain, posizionata in orizzontale e con una nuova modalità sport*, ora è più facile da raggiungere e leggere. In altre parole, guidare non è mai stato così avvincente.

*Il sistema Selec-terrain è disponibile solo sulle versioni Plug-in Hybrid.

VIVI AL MASSIMO OGNI VIAGGIO



NUOVO
TFT DA 7"



SELEC-TERRAIN
CON MODALITÀ SPORT



androidauto



Nella Nuova Jeep, Compass trova spazio il sistema interattivo Uconnect™ di quarta generazione. Disponibile con touchscreen HD fino a 8,4 pollici, consente di attivare rapidamente ogni funzione tramite comandi vocali e di sfruttare appieno il tuo smartphone. Il tutto senza allontanare mai gli occhi dalla strada. Apple CarPlay permette agli utenti iPhone di utilizzare Apple Maps, Messaggi e Apple Music, così come di effettuare chiamate tramite il controllo vocale Siri o il touchscreen Uconnect™. Android Auto™ consente di sfruttare facilmente i comandi vocali, Google Maps™ e Google Play Music™ tramite il touchscreen o il controllo audio del volante. L'app Uconnect™ LIVE dà accesso diretto alle stazioni radio di TuneIn, così come a Deezer Music, Facebook Check In, Twitter, Reuters e Tom Tom Live (per aggiornamenti in tempo reale durante la guida). E con MyCar ed eco:Drive™, puoi ottenere assistenza su come ridurre il consumo di carburante, controllare il tuo veicolo e le prestazioni di guida.

* Android, Android Auto™, Google Play e altri marchi sono di proprietà di Google Inc.

SCOPRI LA
VERA LIBERTÀ
SEMPRE E OVUNQUE



I desideri diventano bisogni. I bisogni richiedono soluzioni. La connettività della Nuova Jeep, Compass è progettata per soddisfare le tue esigenze e arricchire il tuo mondo. Guidandola potrai scoprire la vera libertà e rimarrai sempre connesso in modo sicuro.

LA CONNESSIONE SI TRASFORMA IN INTERAZIONE



Scarica l'app mobile My Uconnect oppure visita il sito web ufficiale di Jeep, per usufruire di tutti i servizi.



MY ASSISTANT



MY REMOTE



MY CAR



MY NAVIGATION



MY WI-FI



MY THEFT ASSISTANCE

Uconnect
SERVICES

Si prega di notare che i servizi di connettività Customer Care, Vehicle Health Report, At-Home Digital Assistant, Drive Alerts, Eco Score, E-Control, Vehicle Info, Vehicle Health Alert, In-Vehicle Notifications, Send & Go, POI Search, Live Weather/Live Traffic/Live Speedcams, Parking Finder/Fuel Finder, Last Mile Navigation, Charging Station Finder, Dynamic Range Mapping e Charge & Pay saranno attivi a partire da settembre 2020 circa. Per maggiori informazioni su tempistiche e attivazione dei singoli servizi sopra citati, consulta il sito internet ufficiale di Jeep.

MY ASSISTANT

SOS CALL



Attraverso l'app mobile My Uconnect, il display della radio o il pulsante di SOS integrato, il sistema contatta il centralino del servizio di emergenza (attivo 24/7), che riceverà la tua ultima posizione GPS nota e il numero di identificazione del veicolo. In determinate condizioni di collisione viene generata una chiamata automatica.

ROADSIDE ASSISTANCE



Contatta il call center per ricevere assistenza stradale tramite l'app mobile My Uconnect, il display radio o il pulsante di assistenza integrato nel veicolo. Il call center viene contattato automaticamente se un sistema importante è compromesso.

CUSTOMER CARE



Contatta il call center per esporre domande o dubbi relativi al tuo veicolo tramite l'app mobile My Uconnect, il display radio o il pulsante di emergenza integrato. Il tuo veicolo comunicherà automaticamente la sua posizione e il numero di identificazione.

VEHICLE HEALTH REPORT



Grazie all'app mobile My Uconnect e al portale web riceverai notifiche ed email con informazioni sullo stato di salute e manutenzione del tuo veicolo.

MY REMOTE

REMOTE OPERATIONS



Interagisci e invia comandi al tuo veicolo. Ad esempio, puoi bloccare e sbloccare le porte e controllare le luci anche quando sei lontano tramite il tuo smartwatch o l'app mobile my Uconnect.

VEHICLE FINDER



Verifica la posizione del tuo veicolo su smartwatch e smartphone tramite l'app mobile my Uconnect o il portale web. Puoi anche visualizzare le indicazioni per raggiungere il veicolo a piedi dalla tua posizione.

DRIVE ALERTS



Mantieni il controllo del tuo veicolo anche quando è guidato da un'altra persona. Ricevi avvisi relativi a parametri preimpostati sull'app mobile My Uconnect o sul portale web.

ECO SCORE



Scopri in che modo migliorare il tuo stile di guida e ridurre consumi ed emissioni di CO₂ attraverso l'analisi dei dati in tempo reale. I valori sono visibili sul display del tuo veicolo, l'app mobile My Uconnect o lo smartwatch.

Non disponibile sulle versioni 4xe

E-CONTROL



Quando il veicolo è collegato, avvia la ricarica utilizzando l'app mobile My Uconnect o tramite il pulsante specifico sulla porta di ricarica.

Pianifica la ricarica quotidiana del tuo veicolo utilizzando l'app mobile My Uconnect o il pulsante specifico sulla porta di ricarica.

Attiva il climatizzatore del tuo veicolo da remoto utilizzando l'app mobile My Uconnect.

Disponibile solo sulle versioni 4xe

AT-HOME DIGITAL ASSISTANT



Ottieni informazioni sul veicolo, invia destinazioni e cerca punti di interesse (POI). Puoi perfino bloccare o sbloccare le porte e controllare le luci utilizzando il tuo At-Home Digital Assistant.

MY CAR

VEHICLE INFO



Ottieni informazioni in tempo reale su pressione degli pneumatici, contachilometri, livello di carburante e olio del tuo veicolo tramite smartwatch, l'app mobile My Uconnect o il portale web.

VEHICLE HEALTH ALERT



Ricevi notifiche push relative a motore, olio, liquidi, freni, sospensioni, sicurezza e luci su smartwatch, l'app mobile My Uconnect o il portale web.

IN-VEHICLE NOTIFICATION



Puoi ricevere notifiche inerenti alla manutenzione predittiva e alla sottoscrizione di servizi. Per la sottoscrizione di servizi è possibile ricevere una chiamata direttamente sul touchscreen del veicolo.

MY NAVIGATION

SEND & GO

Utilizza l'app mobile My Uconnect per scegliere la tua destinazione e inviarla direttamente al sistema di navigazione del tuo veicolo, che ti indicherà il percorso.



LAST MILE NAVIGATION

Parcheggia il veicolo e ricevi sullo smartphone il percorso a piedi verso la tua destinazione.



POI SEARCH

Cerca punti di interesse (POI) direttamente sulla mappa dell'app mobile My Uconnect e inviali al sistema di navigazione del tuo veicolo.



RICARICA STATION FINDER

Puoi visualizzare le stazioni di ricarica pubbliche e alcune informazioni specifiche sia sull'app mobile My Uconnect che sul display radio.

Disponibile solo sulle versioni 4xe



LIVE TRAFFIC / LIVE WEATHER / LIVE SPEEDCAMS

Ottieni informazioni in tempo reale su stato del traffico, meteo e posizione degli autovelox direttamente sul touchscreen, che ti tiene aggiornato sui dettagli più importanti per garantirti un viaggio piacevole.



DYNAMIC RANGE MAPPING

L'app mobile My Uconnect mostra sulla mappa l'area raggiungibile in base all'effettivo livello della batteria.

Disponibile solo sulle versioni 4xe



PARKING FINDER / FUEL FINDER

Puoi localizzare i parcheggi off-street più vicini e le stazioni di servizio con relativi orari di apertura, indirizzo, numero di telefono e disponibilità in tempo reale.

Disponibile solo sulle versioni 4xe

CHARGE & PAY

Puoi visualizzare la posizione e la disponibilità delle varie stazioni di ricarica, scegliere quella più adatta, avviare il rifornimento e pagare dopo aver terminato.

Disponibile solo sulle versioni 4xe



MY WI-FI

WI-FI HOTSPOT*

Dopo la registrazione sul sito di Ubiquiti (Ubiquiti.me selfcare) e la connessione a bordo tramite radio, connessi fino a 8 dispositivi per navigare facilmente su internet, riprodurre musica e video. Così il viaggio dei tuoi passeggeri sarà ancora più piacevole.

*Wi-Fi a bordo offerto da Ubiquiti.



MY THEFT ASSISTANCE

NOTIFICA DI ALLARME ANTIFURTO

Ricevi notifiche tramite SMS, l'app mobile My Uconnect o il portale web in merito a sospetti di furti, movimenti non autorizzati o violazioni della sicurezza relativi al tuo veicolo.



STOLEN VEHICLE ASSISTANCE

Contatta immediatamente la centrale operativa in caso di furto del veicolo. Una volta confermato il furto con una denuncia alla polizia, si attiveranno le funzioni di sicurezza, tra cui il tracciamento del veicolo.






UN SOUND
MAI ASCOLTATO
PRIMA

Suono puro e cristallino. La Nuova Jeep, Compass offre un'esperienza sonora da veri intenditori. Al suo interno trova spazio tutta la potenza di un sistema audio Alpine Premium da 506 Watt dotato di 9 altoparlanti, amplificatore e subwoofer. Lascia che il tuo mondo si muova con te e intorno a te, al ritmo delle tue emozioni, ovunque tu vada. Fatti trasportare dal suono. Sintonizzati sulle tue passioni.

Disponibile come optional.

ALPINE®





Strade impervie, ostacoli inattesi, situazioni impreviste. In qualsiasi circostanza, la sicurezza è sempre una questione di controllo. Le Nuova Jeep, Compass offre un'esperienza di guida piacevole e sicura, grazie a 70 funzioni di sicurezza attiva e passiva tra cui Forward Collision Warning Plus e Lane Departure Warning Plus (di serie su tutti gli allestimenti), che ti proteggono da tutti i possibili pericoli posti sulla strada. Ovunque tu vada.

IL CONTROLLO SI TRASFORMA IN SICUREZZA

Blind Spot Monitoring**

Per il "punto cieco" posteriore del veicolo, un sofisticato sistema basato su radar rileva la vettura in avvicinamento dietro di te. Quando la funzione è attiva, il dispositivo avvisa immediatamente il conducente con un simbolo che si illumina sullo specchietto laterale.



Adaptive Cruise Control**

L'Adaptive Cruise Control con Stop and Go* regola automaticamente la velocità di guida per mantenere una distanza preselezionata dal veicolo che precede. Se necessario, può anche comportare l'arresto completo della vettura senza alcuna azione da parte del conducente.



Lane Departure Warning Plus

Una telecamera "legge" i delimitatori di corsia e rileva i possibili rischi di collisione. Quando l'indicatore di direzione è spento, il sistema avvisa il guidatore nel momento in cui il veicolo sta deviando dal percorso corretto. Se il conducente non risponde prontamente, il veicolo viene riportato in maniera automatica all'interno della corsia.



*Versione manuale disponibile con ACC con Stop **Disponibile come optional

Forward Collision Warning Plus

Utilizza sensori radar per rilevare se la Nuova Jeep® Compass si sta avvicinando troppo rapidamente a un altro veicolo, avvisa il conducente con un segnale sonoro e, se necessario, aziona i freni per ridurre le possibilità di collisione.

Telecamera posteriore con griglia dinamica**

La telecamera per la retromarcia ParkView offre una visibilità perfetta durante la retromarcia e facilita le manovre del veicolo grazie alla griglia dinamica, visibile sullo schermo Uconnect™.

Rear Cross Path Detection**


Suoni e icone ti avvisano immediatamente di qualsiasi vettura o ostacolo in avvicinamento durante la retromarcia.

Automatic Park Assist**

I sensori a ultrasuoni forniscono alla Nuova Jeep® Compass tutte le informazioni necessarie per parcheggiare in modalità automatica. Tutto quello che devi fare è attivare il sistema, inserire la marcia e seguire semplici istruzioni.

**Disponibile come optional.





IL MOVIMENTO SI TRASFORMA IN DIVERTIMENTO


Tutto cambia, tutto si trasforma. Ma il divertimento di guidare resta. La Nuova Jeep, Compass ha portato il motore a combustione interna a un nuovo livello di eccellenza. Il risultato? Un propulsore più leggero e con un'ottima risposta, pensato per ridurre i consumi di carburante e capace di prestazioni di alto livello, rispettose dell'ambiente e tutte da vivere. La Nuova Jeep, Compass viene fornita con un nuovo motore a benzina 1.3 a 4 cilindri turbo, in grado di erogare 130 CV con cambio manuale e configurazione della trazione anteriore, o 150 CV se collegato a un cambio automatico a doppia frizione a 6 marce e trazione anteriore. Il nuovo propulsore a benzina ad alta efficienza migliora la reattività di fascia bassa, con valori massimi della coppia motrice fino a 270 Nm, e rispetto alla versione precedente offre un miglior comfort acustico sia a basse che ad alte velocità. Inoltre, essendo un motore E6d-Final, riduce notevolmente le emissioni di CO₂. Il coasting è presente sui veicoli dotati di trasmissione Dual Dry Clutch (DDCT). Questa innovativa funzione di coasting si basa sul disaccoppiamento del motore a combustione dalla trasmissione, in modo da evitare la decelerazione causata dalla frenata del motore. Inoltre, la Nuova Jeep, Compass è dotata di un motore diesel progettato per la massima efficienza su tutti i terreni: 1.6 MultiJet II da 120 CV, con cambio manuale e configurazione della trazione anteriore.



IL POTERE
SI TRASFORMA
IN 4XE

JEEP, COMPASS PLUG-IN HYBRID 4XE

Il suo spirito off-road non è cambiato. Il motore è la vera rivoluzione. La Nuova Jeep, Compass reinventa se stessa per affrontare le sfide di una mobilità in costante evoluzione. I suoi valori distintivi di libertà e stile, però, rimangono intatti. È solo più sostenibile, potente e divertente. Grazie al motore Plug-in Hybrid 4xe di nuova concezione, la Nuova Jeep, Compass unisce un forte carattere off-road a una moderna tecnologia per gli spostamenti in città. Una nuova energia per una nuova Jeep, Compass, proiettata verso il futuro.



SCOPRI LA TUA NUOVA ENERGIA

Grazie alla modalità completamente elettrica, la Nuova Jeep, Compass Plug-in Hybrid 4xe racchiude due auto in una, con un motore a benzina dedicato alla propulsione delle ruote anteriori e il sistema Plug-in Hybrid destinato a quelle posteriori. La sinergia propulsiva del sistema ibrido plug-in utilizza un motore a gas da 130 CV o 180 CV dedicato all'assale anteriore, unito a 44kW addizionali (60 CV) dell'unità elettrica destinata alle ruote posteriori. La potenza della Nuova Jeep, Compass varia da 190 CV a 240 CV, a seconda della versione. Il motore elettrico è alimentato da una batteria da 11,4 kWh, ricaricabile durante la decelerazione tramite frenata rigenerativa o grazie a una stazione di ricarica esterna, pubblica o domestica. Quando la batteria è completamente carica, la Nuova Jeep, Compass può percorrere fino a 50 km in modalità full electric*. Un'energia completamente nuova per una nuova Jeep, Compass, pronta a esplorare infinite possibilità.

*Ciclo NEDC.

4xe





EFFICIENZA NEI CONSUMI

Il propulsore è specificamente progettato per aumentare l'efficienza nel consumo di carburante. L'integrazione di un motore elettrico a batterie nell'asse posteriore elimina la necessità di qualsiasi collegamento meccanico tra asse anteriore e posteriore.



MIGLIORE TRAZIONE

Il sistema 4xe mantiene il tuo veicolo stabile e facile da manovrare in ogni situazione di guida, regolando la coppia motrice alle ruote per un controllo ottimale. In altre parole, 4xe significa garanzia costante di quattro ruote motrici in modalità ibrida, anche quando la batteria è al minimo.



RIGENERAZIONE ENERGETICA

Ricaricare la batteria in viaggio è facile e veloce con l'e-coasting, che utilizza la coppia negativa del freno motore per le operazioni di rifornimento.



GRANDI CAPACITÀ OFF-ROAD

L'intero sistema è progettato per una maggiore capacità di coppia a bassa velocità, grazie a un motore elettrico in grado di erogare una coppia piena subito dopo la partenza.

UN EQUILIBRIO PERFETTO

La Nuova Jeep, Compass Plug-in Hybrid 4xe ti offre un grande potenziale, con un propulsore a combustione interna unito a un motore elettrico. Il sistema 4xe raggiunge un equilibrio perfetto tra prestazioni, energia elettrica, consumo di carburante e tempo di ricarica. La doppia combinazione di motori regala performance senza compromessi grazie a capacità 4x4 migliorate, emissioni inferiori e alta efficienza nelle aree urbane.

4xe



CONQUISTA OGNI
STRADA



Con la Nuova Jeep, Compass puoi dominare ogni strada: nessun terreno ti sorprenderà. Affronta ogni sfida con sicurezza. Puoi attivare manualmente il dispositivo Selec-Terrain™ nella modalità preferita in base alle condizioni di guida, oppure lascia semplicemente che la modalità Auto decida per te.

Auto

La selezione predefinita, perfetta per la guida di tutti i giorni. Se necessario, utilizza il motore elettrico posteriore per azionare il sistema elettrico 4x4.

Sport

Questa nuova modalità aggiunge ancora più divertimento e dinamismo alla guida di tutti i giorni in città. Migliora la risposta dello sterzo, aumenta la reattività dell'acceleratore e regola il comportamento della trasmissione attraverso marce superiori, per la massima potenza e il grippaggio della coppia.

Snow

Non preoccuparti del freddo! Continua a guidare. Con la modalità Snow avrai il massimo controllo. Una volta impostata, attiverà le quattro ruote motrici, riducendo al minimo il sovrasterzo e mantenendo così la trazione e la stabilità di cui hai bisogno.

Sand/Mud

Ideale per affrontare terreni irregolari e scivolosi, la modalità Sand/Mud massimizza il controllo della trazione a bassa velocità e gestisce la rotazione della ruota attraverso specifici rapporti di trasmissione.

Rock

Questa modalità consente alla Nuova Jeep, Compass di superare i terreni più impervi. Prevista solo sulla versione Trailhawk, offre elevate capacità 4xe a bassa velocità grazie alle continue regolazioni elettriche di erogazione della coppia.



Per informazioni complete relative a emissioni di CO₂ e consumo di carburante, vedi pagine 74-75.



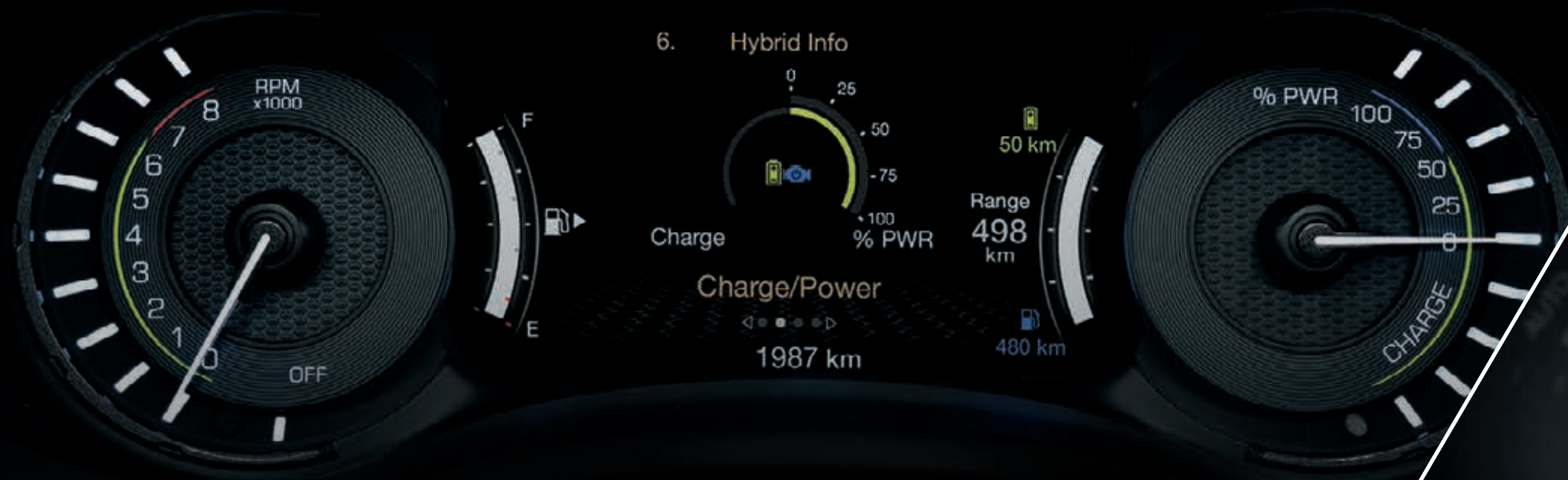
GUIDARE
DIVENTA
UN'EMOZIONE

L'avventura non ha limiti. La Nuova Jeep® Compass attira immediatamente l'attenzione. Il badge Trail Rated® certifica il superamento di una serie di test molto scrupolosi in cinque categorie chiave (trazione, manovrabilità, articolazione, profondità di guado e altezza da terra). Pneumatici fuoristrada da 17 pollici, paraurti anteriore specifico, assetto rialzato, protezioni sottoscocca, gancio di traino posteriore esclusivo e Le Rock Rails di Mopar, (disponibili su richiesta) migliorano ulteriormente le potenzialità off-road. Ogni possibile ostacolo, così, diventa una emozionante sfida da vincere, in città come sui sentieri sterrati.

I test Trail Rated® iniziano nelle strutture all'avanguardia del quartier generale FCA, negli Stati Uniti, per poi spostarsi sui terreni più impervi.

Per informazioni complete relative a emissioni di CO₂ e consumo di carburante, vedi pagine 74-75.

4x4



Il futuro è una strada completamente libera, la via verso nuove scoperte. La Nuova Jeep, Compass è ricca di sorprese. Il cluster TFT digitale, con una grafica rinnovata nella versione Plug-in Hybrid 4xe, rende chiari e facilmente identificabili tutti gli aggiornamenti su veicolo e stato di guida. I tre pulsanti dedicati all'utilizzo di motore e batteria, così come la nuova disposizione delle porte USB, rendono l'utilizzo più immediato e intuitivo. Così puoi continuare a guidare con la massima efficienza.

GUARDA
IL FUTURO DA VICINO



È sempre il momento giusto per ricaricare la tua Nuova Jeep Compass. Puoi scegliere la modalità di rifornimento in base alle tue abitudini ed esigenze. Le luci di notifica che indicano la modalità di ricarica selezionata consentono di monitorare facilmente lo stato di carica del tuo veicolo. Il LED blu lampeggiante indica che il programma di rifornimento pianificato è attivo. Il LED verde mostra il livello di carica, mentre il LED rosso lampeggiante segnala un problema o un uso errato.



RICARICA
LA TUA PASSIONE

4x4



Puoi farlo a casa, grazie al cavo domestico fornito con la Nuova Jeep, Compass o con la easyWallbox opzionale, installabile senza l'apporto di personale specializzato e capace di completare il rifornimento in 4 ore (potenza 2,3kW). Servendosi dell'assistenza di un elettricista, inoltre, è possibile aumentare la velocità di carica fino a 7,4 kW mantenendo lo stesso hardware, con conseguente riduzione del tempo di ricarica fino a 100 minuti. Puoi anche pianificare il rifornimento in base alle tue esigenze attraverso il sistema Uconnect™ o l'app mobile.



Scarica l'app mobile My Uconnect oppure visita il sito web ufficiale di Jeep, per usufruire di tutti i servizi.



In alternativa, se sei in viaggio, puoi optare per un rifornimento presso una stazione di ricarica pubblica (tempo medio di ricarica: 1 ora e 40 minuti grazie a una potenza di 7,4 kW)



ALLESTIMENTI



ESTERNI

- Specchietti retrovisori e maniglie in tinta carrozzeria
- Fendinebbia anteriori con illuminazione marciapiedi
- Barre nere portatutto
- Day Light Opening cromato
- Cerchi in lega da 17"

INTERNI

- Sedile anteriore del passeggero abbattibile
- Luci interne a LED
- Alette parasole con specchietti di cortesia illuminati
- Climatizzatore automatico bi-zona con sensore di umidità
- Volante con comandi
- Sedili in tessuto
- Sedile posteriore abbattibile e ripiegabile 60/40

DOTAZIONI TECNOLOGICHE

- Sensori di parcheggio posteriori
- Radio touchscreen Uconnect™ da 7" con sistema Digital Audio Broadcasting
- Apple Carplay/Android Auto
- Servizi Uconnect™
- Forward Collision Warning Plus
- Lane Departure Warning Plus
- Cruise Control
- Active Speed Limiter
- ESC (Controllo elettronico della stabilità)
- TPMS (sistema per il monitoraggio della pressione degli pneumatici)
- Tergicristalli con sensore pioggia

Per informazioni complete relative a emissioni di CO₂ e consumo di carburante, vedi pagine 74-75.

LONGITUDE



Include la dotazione Longitude, con in più:

ESTERNI

- Logo Jeep, Gloss Black
- Inserti esterni Gloss Black
- Badge Night Eagle
- Cornice dei fendinebbia Gloss Black
- Cerchi da 18" con verniciatura Gloss Black

INTERNI

- Sedili in tecno-pelle/tessuto con impuntura nera
- Regolazione lombare elettrica a 4 posizioni (solo sedile di guida)
- Cornici interne Piano Black

DOTAZIONI TECNOLOGICHE

- Radio Uconnect™ touchscreen da 8,4" con navigatore
- Apple Carplay/Android Auto
- Servizi Uconnect

Per informazioni complete relative a emissioni di CO₂ e consumo di carburante, vedi pagine 74-75.

NIGHT EAGLE

Disponibile optional tetto nero



Include la dotazione Longitude, con in più:

ESTERNI

- Inserti esterni cromati lucidi
- Terminale di scarico lucido
- Gruppi ottici Fari bi-Xenon con fanali anteriori LED signature
- Abbaglianti automatici
- Cerchi in lega da 18"
- Cristalli oscurati
- Luci di cortesia per specchietti retrovisori esterni
- Specchietti retrovisori riscaldati e ripiegabili elettricamente
- Barre portatutto nere con inserti cromati

INTERNI

- Sedili in tecno-pelle/tessuto con impuntura nera
- Regolazione lombare elettrica a 4 posizioni (solo sedile di guida)

DOTAZIONI TECNOLOGICHE

- Radio Uconnect™ touchscreen da 8,4" con navigatore
- Apple Carplay/Android Auto
- Servizi Uconnect
- Quadro strumenti con display a colori TFT da 7"
- Keyless Enter 'N Go
- Presa di alimentazione ausiliaria da 230 V
- Allarme di sicurezza

PLUG-IN HYBRID

- Logo Jeep, cromato dedicato Plug-in Hybrid con inserti blu
- Logo cromato 4xe
- Modalità EV: Ibrido, Elettrico, eSave
- Sistema Selec-Terrain con 4 modalità di guida: Auto, Sand/Mud, Snow, Sport
- Hill Descent Control
- Jeep, Active Drive Low
- Cavo Mode 2 per ricarica domestica
- Climatizzatore automatico bi-zona con preclimatizzazione
- Quadro strumenti Plug-in Hybrid dedicato con display a colori TFT da 7"
- Radio Uconnect™ touchscreen da 8,4" con funzionalità ibride plug-in dedicate
- Apple Carplay/Android Auto
- Servizi Uconnect™ con funzionalità ibride plug-in dedicate

Per informazioni complete relative a emissioni di CO₂ e consumo di carburante, vedi pagine 74-75.

LIMITED



Include la dotazione Limited, con in più:

ESTERNI

- Logo Jeep, Neutral Grey
- Inserti esterni Neutral Grey
- Badge S
- Cerchi in lega da 19", Granite Crystal
- Tetto nero
- Barre portatutto nere con inserti Neutral Grey

INTERNI

- Sedili in pelle con impuntura tungsteno
- Sedili anteriori con regolazione elettrica a 8 posizioni
- Sedile posteriore abbattibile e ripiegabile 40/20/40
- Cornici Wizard Black
- Headliner e rivestimento neri

DOTAZIONI TECNOLOGICHE

- Adaptive Cruise Control*
- Portellone elettrico
- Impianto audio Premium Alpine

PLUG-IN HYBRID

- Logo Jeep, cromato dedicato Plug-in Hybrid con inserti blu
- Logo 4xe Neutral Grey
- Modalità EV: Ibrido, Elettrico, eSave
- Sistema Selec-Terrain con 4 modalità di guida: Auto, Sand/Mud, Snow, Sport
- Hill Descent Control
- Jeep, Active Drive Low
- Cavo Mode 2 per ricarica domestica
- Cavo Mode 3 per ricarica pubblica
- Climatizzatore automatico bi-zona con preclimatizzazione
- Quadro strumenti Plug-in Hybrid dedicato con display a colori TFT da 7"
- Radio Uconnect™ touchscreen da 8,4" con funzionalità ibride plug-in dedicate
- Apple Carplay/Android Auto
- Servizi Uconnect™ con funzionalità ibride plug-in dedicate

Per informazioni complete relative alle emissioni di CO₂ e al consumo di carburante, vedi pagine 74-75.

* non disponibile sulle versioni PHEV

S



Include la dotazione Longitude, con in più:

ESTERNI

- Logo Jeep, Neutral Grey con inserti blu
- Logo 4xe Neutral Grey
- Inserti esterni Neutral Grey
- Badge Trailhawk e Trail Rated
- Gruppi ottici Fari bi-Xenon con fanali anteriori LED signature
- Abbaglianti automatici
- Cristalli oscurati
- Gancio di traino posteriore nero e decalcomania nera
- Cerchi in lega off road 17" - Pneumatici Mud & Snow 235/60 R17
- Barre portatutto nere con inserti neutral grey

INTERNI

- Sedili in pelle/tessuto
- Sedile posteriore abbattibile e ripiegabile 40/20/40
- Regolazione lombare elettrica a 4 posizioni (solo sedile di guida)
- Tappetini all-weather

DOTAZIONI TECNOLOGICHE

- Uconnect™ touchscreen da 8,4" Radio NAV con funzionalità ibride plug-in dedicate
- Apple Carplay/Android Auto e Digital Audio Broadcasting
- Servizi Uconnect™ con funzionalità ibride plug-in dedicate
- Quadro strumenti Plug-in Hybrid dedicato con display a colori TFT da 7"
- Climatizzatore automatico bi-zona con preclimatizzazione
- Specchietti retrovisori riscaldati e ripiegabili elettricamente
- Keyless Enter 'N Go
- Presa di alimentazione ausiliaria da 230 V
- Modalità EV: Ibrido, Elettrico, eSave
- Cavo Mode 2 per ricarica domestica
- Cavo Mode 3 per ricarica pubblica

DOTAZIONI DA OFF-ROAD

- Sistema Selec-Terrain con 5 modalità di guida: Auto, Sand/Mud, Snow, Sport, Rock
- Hill Descent Control
- Piastre di protezione anteriori e posteriori
- Paraurti anteriore e posteriore specifico da off-road
- Jeep, Active Drive Low
- Ruota di scorta

Per informazioni complete relative alle emissioni di CO₂ e al consumo di carburante, vedi pagine 74-75.

TRAILHAWK 4xe



LIBERA
LA TUA VERA FORZA



	IVORY TRI-COAT	ALPINE WHITE	GLACIER METALLIZZATO	STING GREY	GRANITE CRYSTAL METALLIZZATO	BLUE ITALIA METALLIZZATO	JETSET BLUE METALLIZZATO	BLUE SHADE METALLIZZATO	TECHNO GREEN METALLIZZATO	COLORADO RED	CARBON BLACK METALLIZZATO	SOLID BLACK
LONGITUDE		■	■		■	■	■	■	■	■	■	■
NIGHT EAGLE		■ ■	■ ■		■ ■	■ ■	■ ■	■ ■		■ ■	■	
LIMITED	■ ■	■ ■	■ ■	■ ■	■ ■	■ ■	■ ■	■ ■	■ ■	■ ■	■	■
S	■	■	■	■	■					■	■	■
TRAILHAWK		■ ■	■ ■	■	■ ■	■ ■	■ ■	■ ■	■ ■	■ ■	■	■

■ DISPONIBILE
 □ DISPONIBILE CON TETTO NERO

52
PERFETTO
CERCHIO

CERCHI IN LEGA DA 17"
Di serie su Longitude



CERCHI IN LEGA DA 18"
GLOSS BLACK
Di serie su Night Eagle



CERCHI IN LEGA DA 18"
Di serie su Limited



CERCHI IN LEGA DA 19"
OPT su Limited



CERCHI IN LEGA DA 19"
GRANITE CRYSTAL
Di serie su S



CERCHI IN LEGA DA 17"
CON PNEUMATICI M+S
Di serie su Trailhawk



TESSUTO

BLACK



PELLE

NERO / INSERTI MARRONE CHIARO



PELLE VENTILATI



PELLE / TESSUTO

NERO / INSERTI ROSSO RUBINO
(solo su Trailhawk)



PELLE VENTILATI



TECNO PELLE / TESSUTO

BLACK



PELLE

NERO / SKI GREY CON INSERTI ROSSO RUBINO



PELLE VENTILATI

È TEMPO DI
METTERSI
COMODI





At your service

Osa di più con gli esclusivi Jeep, Authentic Accessories powered by Mopar. Personalizza la tua Nuova Jeep, Compass e scegli da un ampio elenco di accessori curati nel minimo dettaglio. Come la barra telescopica, che mantiene i bagagli in posizione, o le barre portatutto sul tettuccio, pensate per trasportare attrezzature sportive e carichi di grandi dimensioni ovunque tu voglia. Oppure, aggiungi un tocco di stile con la nuova decalcomania laterale Nero Opaco e Blu Pantone. Rendi intelligente la tua soluzione di ricarica domestica con la "wallbox connessa" **JUICEBOX®**, che ti offre connettività cellulare SIM, Wi-Fi e tempi brevi di ricarica (1 ora e 40 minuti grazie a una potenza di 7,4 kW). A seconda della potenza del tuo impianto elettrico privato, la batteria può passare da scarica a piena in meno di due ore. I principali vantaggi della "wallbox connessa" **JUICEBOX®** rispetto a easyWallbox sono l'assistenza remota durante l'intero ciclo di vita del veicolo e l'Home Installation Pack per l'installazione domestica. È prevista la possibilità di controllare e tenere traccia dello storico di ricarica grazie all'autenticazione della singola sessione di rifornimento (tramite l'utilizzo della scheda RFID). Puoi anche pianificare la ricarica in base alle tue esigenze attraverso il sistema Uconnect™ o l'app mobile. Scarica l'app mobile My Uconnect e monitora la tua Wallbox da remoto.

L'AUTENTICITÀ È LA SOLUZIONE



Visita il negozio online Jeep, all'indirizzo: <https://moparstore.it/>



Mopar, Vehicle Protection offre una serie di piani di manutenzione ed estensione della garanzia premium. Verranno utilizzati solo ricambi originali Mopar, da parte di tecnici altamente qualificati e specializzati. Scegli il contratto di assistenza più adatto alle tue esigenze. Per ulteriori informazioni, visita il sito www.mopar.eu



JUICEBOX®
"wallbox connessa"



Velocità di ricarica



Con portacavo



Connettività



LEDs indicators

I AM JEEP, ASSISTENZA CLIENTI

Jeep 00 800 0 IAM JEEP
00 800 0 426 5337

Puoi contattare Jeep, chiamando il numero verde dedicato 00 800 0 426 5337*, valido per la maggior parte dei paesi europei. Siamo a tua disposizione per fornire servizi di assistenza stradale 365 giorni l'anno, 24 ore al giorno. Contattando l'assistenza clienti Jeep, è possibile inoltre richiedere informazioni su modelli, servizi e rete di concessionari, così come prenotare un test drive su un veicolo a scelta. Jeep, è a completa disposizione per soddisfare ogni necessità o richiesta legata all'uso del tuo veicolo o ai nostri servizi di assistenza.

*Quando chiami dall'estero o da telefono cellulare, ricorda di verificare i piani tariffari del tuo operatore telefonico.

CARATTERISTICHE TECNICHE

MOTOPROPULSORE	1.6 MultiJet II 120 CV cambio manuale, trazione anteriore	1.3 GSE T4 130 CV cambio manuale, trazione anteriore	1.3 GSE T4 150 CV cambio a doppia frizione, trazione anteriore
Tipo di combustibile	DIESEL	BENZINA	BENZINA
Disponibile su	Longitude, Night Eagle, Limited, S	Longitude, Night Eagle, Limited	Longitude, Night Eagle, Limited, S
Cilindrata (cm³)	1598	1332	1332
Classe di emissioni Euro	Euro 6d-TEMP	Euro 6d-FINAL	Euro 6d-FINAL
Potenza MCI (CV) / giri/min.	120 / 3750	130/ 4750	150 / 5500
Potenza motore elettrico (CV) / giri/min.	-	-	-
Potenza MCI (Kw) / giri/min.	88 / 3750	96 /4750	110 /5500
Potenza motore elettrico (Kw) / giri/min.	-	-	-
Coppia MCI (Nm) / giri/min.	320 / 1750	270 / 1560	270 / 1560
Coppia motore elettrico (Nm) / giri/min.	-	-	-
TRASMISSIONE			
Scatola del cambio	Manuale a 6 marce	Manuale a 6 marce	Cambio automatico a doppia frizione, 6 velocità
Sistema di trazione	Trazione anteriore	Trazione anteriore	Trazione anteriore
PERFORMANCE			
0-100 km/h (sec)	11,2	10,3	9,2
Velocità massima (km/h)	187	192	199
EMISSIONI / CONSUMO DI CARBURANTE (B)			
Emissioni di CO ₂ (g/km), ciclo combinato	122	133	125 - 127
Consumo di carburante (L/100 km), ciclo urbano	5,9	7,6 - 7,7	6,6
Consumo di carburante (L/100 km), ciclo extraurbano	4,0	4,8	5,0 - 5,1
Consumo di carburante (L/100 km), ciclo combinato	4,7	5,7 - 5,8	5,6
MISURE E CAPACITÀ			
Lunghezza (mm)	4394	4394	4394
Larghezza con specchietti piegati (mm)	1874	1874	1874
Altezza (mm) in corrispondenza delle barre portapacchi	1629	1629	1629
Passo (mm)	2636	2636	2636
Angolo di attacco (gradi)	15,8	15,8	15,8
Angolo di uscita (gradi)	30,8	30,8	30,8
Angolo di dosso (gradi)	21,8	21,8	21,8
Altezza da terra (mm)	198	198	198
Profondità di guado (mm)	406,4	406,4	406,4
Peso (kg)*	1615	1505	1505
Capacità di traino + SAE (kg)	1250	1750	1750
Capacità della batteria (Kw)	-	-	-
Autonomia elettrica pura (Km)	-	-	-
Velocità massima Full Electric (Km/h)	-	-	-
Carica più veloce possibile (h)	-	-	-

CONSUMO DI CARBURANTE ED EMISSIONI DI CO₂: Valori calcolati in base al metodo di misurazione/correlazione riferito al ciclo NEDC ai sensi del Regolamento (UE) 2019/1840. I valori indicati per i consumi di carburante e le emissioni di CO₂ sono misurati dal costruttore sulla base di test di approvazione preliminare e possono subire modifiche a seconda dell'omologazione definitiva. I valori di CO₂ e consumo di carburante ottenuti secondo la normativa applicabile sono indicati al fine di consentire il confronto dei dati del veicolo. I valori di CO₂ e consumo di carburante potrebbero non riflettere i valori di CO₂ e consumo di carburante effettivi. Questi dipendono da fattori correlati ad esempio (ma non limitatamente) a stile di guida, percorso, condizioni meteorologiche e stradali, così come a condizioni, uso e dotazione del veicolo. Il valore indicato

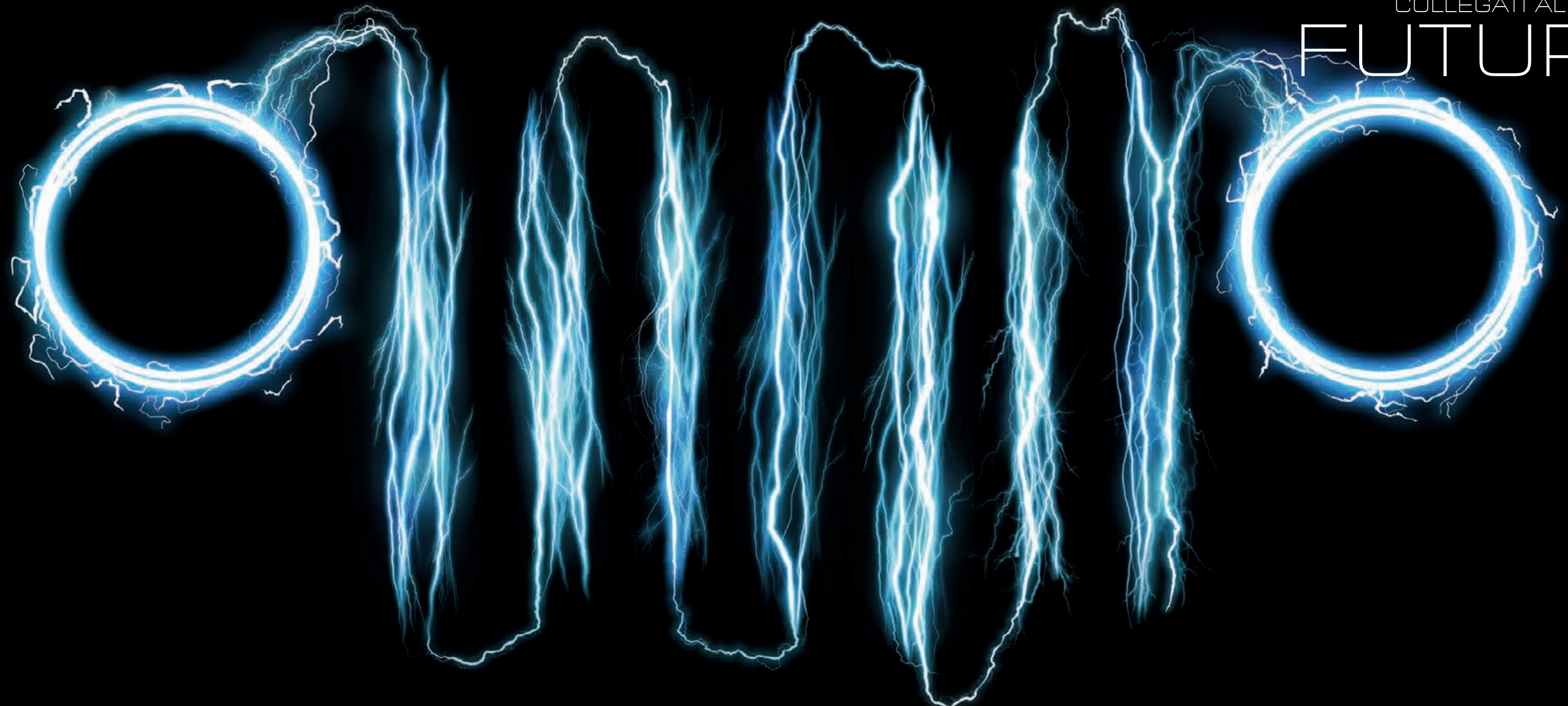
Plug-in Hybrid 1.3 190 CV con trasmissione automatica AT6	Plug-in Hybrid 1.3 240CV con trasmissione automatica AT6	Plug-in Hybrid 1.3 240CV con trasmissione automatica AT6
Plug-in Hybrid	Plug-in Hybrid	Plug-in Hybrid
Limited	S	Trailhawk
1332	1332	1332
Euro 6d-FINAL	Euro 6d-FINAL	Euro 6d-FINAL
130 / 5550	180 /5750	180 /5750
60	60	60
110/5550	132/5750	132/5750
44	44	44
270 /1850	270 /1850	270 /1850
250	250	250
Automatico a 6 marce	Automatico a 6 marce	Automatico a 6 marce
Trazione integrale	Trazione integrale	Trazione integrale
7,9	7,3	7,3
183	200	200
44	45	48 - 49
-	-	-
-	-	-
1,9	2	2,1
4394	4394	4394
1874	1874	1874
1649	1649	1664
2636	2636	2636
16	16	30
32	32	33
18	18	21
201	201	213
406	406	500
1935	1935	1935
1250	1250	1250
11,4	11,4	11,4
fino a 50	fino a 50	fino a 50
130	130	130
<2	<2	<2

* peso in ordine di marcia + conducente di 75 kg

di CO₂ e consumo di carburante si riferisce alle versioni del veicolo con i valori più alti e più bassi. Tali dati possono cambiare con la configurazione successiva a seconda dell'equipaggiamento selezionato e/o della dimensione degli pneumatici scelti. I valori indicati di CO₂ e consumo di carburante non sono definitivi e possono evolvere in seguito a cambiamenti nel ciclo produttivo; saranno disponibili dati più aggiornati presso il rivenditore ufficiale selezionato della rete FCA. In ogni caso, i valori ufficiali di CO₂ e consumo di carburante saranno forniti con i documenti di accompagnamento del veicolo acquistato dal cliente. Nei casi in cui i valori di CO₂ e consumo di carburante siano rilevanti ai fini del calcolo di imposte e tasse relative al veicolo, è necessario fare riferimento alle leggi applicabili in ciascun Paese.

COLLEGATI AL

FUTURO



Jeep[®]
THERE'S ONLY ONE

Questo opuscolo è stato pubblicato da FCA. Tutte le illustrazioni e le specifiche dei prodotti si basano su informazioni valide al momento dell'autorizzazione alla pubblicazione. FCA si riserva il diritto di apportare di volta in volta modifiche a prezzi, specifiche, colori e materiali senza alcun obbligo o preavviso, e di cambiare o sospendere modelli se necessario al miglioramento degli stessi o per ragioni commerciali o di design. Le immagini sono puramente indicative.

Jeep, è un marchio depositato di FCA US LLC.

04.4.3928.02 - S - 07/2020 - Stampato in Italia - WEB