

NUOVA JEEP® COMPASS








# L'INNOVAZIONE È UN ISTINTO NATURALE

Jeep® Compass si evolve seguendo il tuo istinto. Il SUV compatto è ora pronto per dominare le strade con sicurezza e controllo rinnovati grazie ai suoi livelli di innovazione più avanzati. È dotato di ADAS di nuova generazione (i sistemi avanzati di assistenza alla guida) e delle ultime tecnologie di infotainment. Maggiore spazio interno e capienza. Vivi ogni giorno una nuova avventura con la nuova Jeep® Compass. In città e off-road. Jeep® punta a diventare il marchio di SUV più verde di sempre, accettando la nuova sfida della mobilità e introducendo l'elettrificazione nella sua linea di veicoli. Così l'esperienza di guida Jeep® diventa ancora più emozionante e sostenibile.





The word 'RAMPO' is rendered in a stylized, glowing blue font. The letters 'R' and 'O' are circular, while the 'A', 'M', 'P', and 'O' are formed by jagged, vertical lightning bolts. The entire text is set against a dark background with faint blue light trails and bokeh effects on the right side.

RAMPO

La nuova Jeep® Compass offre avanzate soluzioni di mobilità ibrida: la combinazione di un motore a combustione interna con un propulsore elettrico migliora le prestazioni, garantendo comfort di guida, costi di proprietà ridotti ed emissioni minori rispetto ai veicoli con motore termico. Tutto questo per offrirti il miglior SUV realizzato da Jeep®.

COLLEGATI  
AL FUTURO





NUOVA JEEP® COMPASS  
e-HYBRID

# RESPIRA UNA NUOVA ENERGIA

Meno consumi, emissioni ridotte, più efficienza. La nuova Jeep® Compass e-Hybrid offre una mobilità più responsabile e sostenibile, rafforzando il concetto di libertà Jeep®. La combinazione tra nuovo motore a benzina da 1.5L, BSG (Belt Start Generator) ed e-motor integrato nella scatola del cambio offre una innovativa soluzione ibrida. Compass e-Hybrid è in grado di realizzare specifiche manovre e viaggiare in modalità pure electric a bassa velocità fino a pochi chilometri a 0 emissioni. La tecnologia innovativa e-Hybrid usa l'energia generata dalla decelerazione o dalla frenata, quindi non è necessario fermarsi per connetterla a una stazione di ricarica: una soluzione perfetta per la città, ideale per la guida di ogni giorno. Tutto quello che devi fare è metterti al volante della tua nuova Jeep® Compass e goderti l'esperienza e-Hybrid!



## E-CREEPING

Il veicolo può muoversi lentamente in modalità pure electric con l'e-motor, rilasciando semplicemente il freno mentre il motore a combustione interna è spento.



## E-LAUNCH

Il veicolo può essere avviato con l'e-motor, rilasciando il freno e utilizzando il pedale dell'acceleratore mentre il motore a combustione interna è spento.



## E-QUEUEING

In modalità pure electric, il veicolo può seguire una queue stop&go utilizzando solo il pedale del freno.



## E-PARKING

Agendo sui pedali di acceleratore e freno è possibile effettuare manovre di parcheggio in modalità pure electric, inserendo prima o retromarcia.

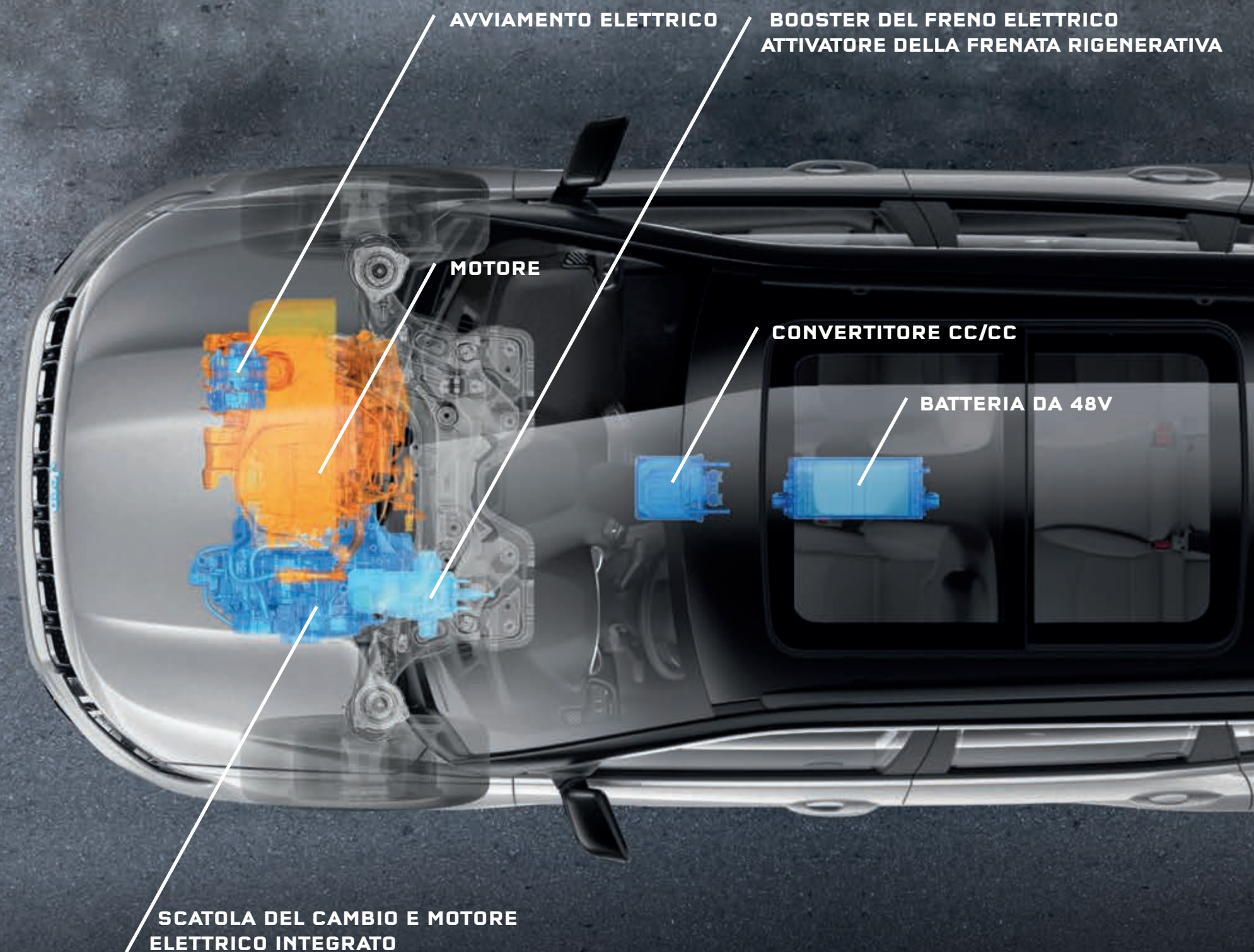




La Jeep® Compass e-Hybrid unisce il nuovissimo motore a benzina 1.5L Turbo ad un propulsore elettrico integrato nella trasmissione a doppia frizione che eroga 130 CV e 240Nm di coppia. Il motore elettrico può fornire fino a 15 kW (20 CV)\* aggiuntivi. Grazie alla tecnologia e-Hybrid, il gruppo batteria da 48 volt recupera l'energia durante le fasi di decelerazione o frenata e la riutilizza per propulsione, accelerazione e supporto delle parti elettriche del veicolo. Ciò porta a maggiori prestazioni, un minor consumo di carburante ed emissioni di CO<sub>2</sub> inferiori del 15% (g/km) rispetto alla motorizzazione precedente nel tradizionale ciclo combinato WLTP. Nuova Jeep® Compass e-Hybrid: doppio motore, doppia libertà!

\*Il funzionamento è soggetto allo stato di carica della batteria e alle condizioni di guida.

## DUE MOTORI PER NON PENSARCI DUE VOLTE





# LA POTENZA SI TRASFORMA IN 4Xe



## JEEP COMPASS 4XE PLUG-IN HYBRID

Più sostenibile, potente e divertente. La nuova Jeep® Compass è stata rinnovata per affrontare le sfide di una mobilità in costante evoluzione. I suoi valori distintivi di libertà e stile, però, rimangono intatti. Il sistema 4xe offre un perfetto equilibrio tra prestazioni, utilizzo di energia elettrica, consumo di carburante e tempo di ricarica. La combinazione di un motore a combustione interna e un propulsore elettrico offre grande capacità attraverso prestazioni 4x4 migliorate, emissioni inferiori e alta efficienza nelle aree urbane.



### RIGENERAZIONE ENERGETICA

Ricaricare la batteria in viaggio è facile e veloce con l'e-coasting, che utilizza la coppia negativa del freno motore per le operazioni di rifornimento.



### EFFICIENZA CARBURANTE

Il propulsore è specificamente progettato per aumentare l'efficienza nel consumo di carburante. L'integrazione di un motore elettrico a batterie nell'asse posteriore elimina la necessità di qualsiasi collegamento meccanico tra asse anteriore e posteriore.



### MIGLIORE TRAZIONE

Il sistema 4xe mantiene il tuo veicolo stabile e facile da manovrare in ogni situazione di guida, regolando la coppia motrice alle ruote per un controllo ottimale. In altre parole, 4xe significa garanzia costante di quattro ruote motrici in modalità ibrida, anche quando la batteria è al minimo.




### GRANDI CAPACITÀ OFF-ROAD

L'intero sistema è progettato per una maggiore capacità di coppia a bassa velocità, grazie a un motore elettrico in grado di erogare una coppia piena subito dopo la partenza.

4xe





# SCOPRI LA NUOVA ENERGIA

Grazie alla modalità completamente elettrica, la Nuova Jeep® Compass Plug-in Hybrid 4xe racchiude due auto in una, con un motore a benzina dedicato alla propulsione delle ruote anteriori e il sistema Plug-in Hybrid destinato a quelle posteriori. La sinergia propulsiva del sistema ibrido plug-in utilizza un motore a gas da 130 CV o 180 CV dedicato all'assale anteriore, unito a 44kW addizionali (60 CV) dell'unità elettrica destinata alle ruote posteriori. La potenza della Nuova Jeep® Compass varia da 190 CV a 240 CV, a seconda della versione. Il motore elettrico è alimentato da una batteria da 11,4 kWh, ricaricabile durante la decelerazione tramite frenata rigenerativa o grazie a una stazione di ricarica esterna, pubblica o domestica. Quando la batteria è completamente carica, la Nuova Jeep® Compass può percorrere fino a 50 km in modalità full electric\*. Un'energia completamente nuova per una nuova Jeep® Compass, pronta a esplorare infinite possibilità.

\*Ciclo WLTP.







## AFFRONTA QUALSIASI TIPO DI STRADA

Con la Nuova Jeep® Compass puoi dominare ogni strada: nessun sentiero potrà ostacolare il tuo viaggio. Affronta ogni sfida con sicurezza. Puoi attivare manualmente il dispositivo Selec-Terrain™ nella modalità preferita in base alle condizioni di guida, oppure lascia semplicemente che la modalità Auto decida per te.

### **AUTO**

La selezione predefinita, perfetta per la guida di tutti i giorni. Quando necessario, utilizza il motore elettrico posteriore per azionare il sistema elettrico 4x4.

### **SPORT**

Questa nuova modalità aggiunge ancora più divertimento e dinamismo alla guida di tutti i giorni in città. Migliora la risposta dello sterzo, aumenta la reattività dell'acceleratore e regola il comportamento della trasmissione attraverso marce superiori, per la massima potenza e il grippaggio della coppia.

### **SNOW**

Non preoccuparti del freddo! Continua a guidare. Con la modalità Snow avrai il massimo controllo. Una volta impostata, attiverà le quattro ruote motrici, riducendo al minimo il sovrasterzo e mantenendo così la trazione e la stabilità di cui hai bisogno.

### **SAND/MUD**

Ideale per affrontare terreni irregolari e scivolosi, la modalità Sand/Mud massimizza il controllo della trazione a bassa velocità e gestisce la rotazione della ruota attraverso specifici rapporti di trasmissione.

### **ROCK**

Questa modalità consente alla Nuova Jeep® Compass di superare i terreni più impervi. Prevista solo sulla versione Trailhawk, offre elevate capacità 4xe a bassa velocità grazie alle continue regolazioni elettriche di erogazione della coppia.





LA GUIDA  
SI TRASFORMA  
IN AVVENTURA

L'avventura non ha limiti. La Nuova Jeep® Compass ha superato tutti i test. Il badge Trail Rated® certifica il superamento di una serie di test molto scrupolosi in cinque categorie chiave (trazione, manovrabilità, articolazione, profondità di guado e altezza da terra). Pneumatici fuoristrada da 17 pollici, paraurti anteriore specifico, assetto rialzato, protezioni sottoscocca, gancio di traino posteriore esclusivo e le Rock Rails di Mopar® (disponibili su richiesta) migliorano ulteriormente le potenzialità off-road. Ogni possibile ostacolo, così, diventa una emozionante sfida da vincere, in città come sui sentieri sterrati.

I test Trail Rated® iniziano nelle strutture all'avanguardia del quartier generale FCA, negli Stati Uniti, per poi spostarsi sui terreni più impervi.



FAI IL  
**PIENO**  
DI ENERGIA



**PUOI SCEGLIERE LA MODALITÀ DI RIFORNIMENTO IN BASE ALLE TUE ABITUDINI ED ESIGENZE.**

▪ **HOME**

Puoi effettuare tranquillamente la ricarica a casa tramite il cavo di ricarica fornito con la nuova Jeep.

▪ **WALLBOX**

Puoi inoltre installare la easyWallbox opzionale a casa e caricare completamente la batteria in 4 ore (alimentazione 2,3kW). In alternativa, con l'assistenza di un elettricista, è possibile aumentare la velocità di carica fino a 7,4 kW, con conseguente riduzione del tempo di ricarica fino a 100 minuti.

▪ **STAZIONI DI RICARICA PUBBLICA**

Puoi optare per un rifornimento in viaggio presso una stazione di ricarica pubblica (tempo medio di ricarica: 1 ora e 40 minuti grazie a una potenza di 7,4 kW).





I desideri diventano bisogni. I bisogni richiedono soluzioni. La connettività della Nuova Jeep<sup>®</sup> Compass è progettata per soddisfare le tue esigenze e arricchire il tuo mondo. Guidandola potrai scoprire la vera libertà e rimarrai sempre connesso in modo sicuro.

# LO SPAZIO SI TRASFORMA IN INTERAZIONE



Scarica l'app mobile My Uconnect o visita il sito internet ufficiale di Jeep<sup>®</sup>, per sfruttare al meglio tutti i servizi.



## MY ASSISTANT

Per ricevere avvisi e assistenza in caso di incidente o guasto della tua Jeep<sup>®</sup>.



## MY REMOTE

Per individuare e avere il controllo della tua nuova Jeep<sup>®</sup> Compass.



## MY CAR

Per monitorare e prenderti cura della tua Jeep<sup>®</sup>.



## MY NAVIGATION

Per ricevere informazioni in tempo reale su traffico, meteo e posizione degli autovelox posti lungo il tuo percorso.



## MY eCHARGE

Per gestire tutte le operazioni di ricarica presso le stazioni pubbliche o con la tua Wallbox privata utilizzando il tuo smartphone.



## MY WI-FI

Naviga su internet, connetti più dispositivi contemporaneamente alla tua Jeep<sup>®</sup>, e utilizza il servizio Alexa Voice Service di Amazon\*.



## MY ALERT

Per ricevere avvisi e assistenza in caso di furto e recupero della tua Jeep<sup>®</sup>.



## MY FLEET MANAGER

Soluzione per la gestione delle flotte che offre il pieno controllo su attività, stato di servizio, manutenzione e assistenza di ogni veicolo.





Migliora la tua esperienza di guida. La nuova Jeep® Compass sfoggia interni rinnovati e compatti. Il cruscotto è caratterizzato da linee orizzontali decise ed essenziali per una visuale chiara attraverso il parabrezza, l'attenzione viene spostata sul quadro strumenti e sul display wide screen centrale. Il tunnel centrale è stato ridisegnato inserendo più vani portaoggetti in cui riporre i propri effetti personali durante il viaggio. Ogni dettaglio è stato progettato con cura per trasmettere una qualità di livello superiore: elegante combinazione di materiali, rifiniture eleganti, bocchette dell'aria estremamente sottili che si integrano perfettamente nel design dell'abitacolo.

Il cluster TFT digitale rende chiari e facilmente identificabili tutti gli aggiornamenti su veicolo e stato di guida. La nuova disposizione delle porte USB, così come i tre pulsanti dedicati all'utilizzo di motore e batteria, offrono un utilizzo più immediato e intuitivo. Così puoi continuare a guidare con la massima efficienza.

INTERNI  
RINNOVATI



NUOVO DIGITAL  
CLUSTER 10,25"



SELEC TERRAIN  
VERTICALE CON  
MODALITÀ SPORT



La Nuova Jeep® Compass è equipaggiata con la quinta generazione del sistema di infotainment Uconnect™ dotato di display touchscreen Full HD (1920x1200) da 10,1 pollici. La connettività wireless ti permette di collegare senza problemi il tuo smartphone compatibile con il supporto Apple CarPlay e l'integrazione Android Auto™, per un facile accesso a tutte le funzioni del device e alle tue app preferite di navigazione, media e comunicazione. Le distrazioni, in questo modo, vengono ridotte al minimo\*.

Ottieni indicazioni stradali, effettua chiamate, invia e ricevi messaggi, ascolta musica, audiolibri o podcast rimanendo concentrato sulla strada. Puoi inoltre impostare un'interfaccia personalizzata rimanendo completamente connesso a Internet grazie alla nuova funzione hotspot Wi-Fi 4G: avvia le tue app preferite e naviga nel menu con un semplice tocco, oppure usa la funzione drag&drop per accedere direttamente alle varie sezioni.

### AMAZON ALEXA

Fai semplicemente una richiesta vocale al tuo Alexa Voice Service\*\* in auto e ottieni ciò di cui hai bisogno, quando ne hai bisogno.

### 4G CONNESSO AL 100%

Collega facilmente fino a 8 dispositivi per navigare sul web, riprodurre video e musica in streaming, utilizzare il servizio vocale Amazon Alexa\*\* e molto altro.

### NAVIGATORE TOM TOM

Mappe interattive in 3D, risultati di ricerca rapidi e intuitivi, pianificazione istantanea del percorso e tempo previsto di arrivo, aggiornamenti sul traffico in diretta, prezzo del carburante, informazioni meteo e avvisi sugli autovelox.



IMMERGITI IN UN'ESPERIENZA  
CONNESSA

\* Per utilizzare Android Auto sul display del proprio veicolo è necessario un telefono dotato di sistema Android 6.0 o successivo e l'applicazione Android Auto. Google, Android, Android Auto, YouTube Music e altri marchi sono marchi commerciali di Google LLC. Android Auto non è disponibile in tutte le regioni e in tutte le lingue. Visita il sito <https://www.android.com/aut/> per verificare la disponibilità nel tuo paese e nella tua lingua.

\*\* Disponibile solo su Radio Uconnect 10,1" Navi. Radio Uconnect 10,1" Navi è di serie su allestimenti Upland, S e Trailhawk, optional su Longitude, Night Eagle e Limited.





Ogni dettaglio della nuova Jeep® Compass è stato progettato per garantire comfort e funzionalità, e per portare l'esperienza di guida a un livello superiore. Uno spazio pensato per te, ergonomico e raffinato. Il tettuccio panoramico a doppio pannello\* esprime chiaramente tutto il divertimento e la libertà di guidare una Jeep®, all'aria aperta. Gli ampi sedili sportivi si abbinano elegantemente ai dettagli di pregio degli interni. Alla grande eleganza corrisponde anche maggiore funzionalità, con un'area posteriore più ampia e un bagagliaio spazioso, per un vano carico supplementare e una migliore maneggevolezza.

\* Disponibile come optional

LO SPAZIO  
SI TRASFORMA  
IN COMFORT





## COMFORT A TUTTO TONDO

Anche il più piccolo dettaglio della nuova Jeep® Compass è stato studiato per garantire comfort e funzionalità, portando il piacere della guida a nuovi livelli.

### **PORTELLONE ELETTRICO HANDS FREE**

Il portellone posteriore si apre spostando semplicemente il piede sotto il paraurti, permettendoti di avere le mani completamente libere.




### **FOTOCAMERA A 360°**

Un sistema di telecamere per una visione a 360 gradi ti consente di avere il controllo completo dello spazio intorno al veicolo, facilitando le manovre in ogni situazione, soprattutto durante il parcheggio.

### **CARICATORE WIRELESS**

Nel tunnel centrale del veicolo è stato integrato un pad di ricarica wireless per consentirti di ricaricare facilmente il tuo smartphone durante il viaggio.





NUOVI  
LIVELLI  
SONORI

Suono puro e cristallino. La Nuova Jeep® Compass offre un'esperienza sonora senza eguali. Al suo interno trova spazio tutta la potenza di un sistema audio Alpine premium da 506 Watt dotato di 9 altoparlanti, amplificatore e subwoofer. Lascia che il tuo mondo si muova con te e intorno a te, al ritmo delle tue emozioni, ovunque tu vada. Fatti trasportare dal suono. Sintonizzati sulle tue passioni.

Contenuti opzionali disponibili su Upland, S e Trailhawk.





# IL CONTROLLO SI TRASFORMA IN SICUREZZA

Strade impervie, ostacoli inattesi, situazioni impreviste. In qualsiasi circostanza, la sicurezza è sempre una questione di controllo. Le Nuova Jeep® Compass offre un'esperienza di guida piacevole e sicura, grazie a 70 funzioni di sicurezza attiva e passiva tra cui Forward Collision Warning Plus e Lane Departure Warning Plus (di serie su tutti gli allestimenti), che ti proteggono da tutti i possibili pericoli presenti su strada. Ovunque tu vada.

## BLIND SPOT MONITORING

Per il "punto cieco" posteriore del veicolo, un sofisticato sistema basato su radar rileva la vettura in avvicinamento dietro di te. Quando la funzione è attiva, il dispositivo avvisa immediatamente il conducente con un simbolo che si illumina sullo specchio laterale.



## ADAPTIVE CRUISE CONTROL

L'Adaptive Cruise Control con Stop and Go\* regola automaticamente la velocità di guida per mantenere una distanza preselezionata dal veicolo che precede. Se necessario, può anche comportare l'arresto completo della vettura senza alcuna azione da parte del conducente.



## LANE DEPARTURE WARNING PLUS

Una telecamera "legge" i delimitatori di corsia e rileva i possibili rischi di collisione. Quando l'indicatore di direzione è spento, il sistema avvisa il guidatore nel momento in cui il veicolo sta deviando dal percorso corretto. Se il conducente non risponde prontamente, il veicolo viene riportato in maniera automatica all'interno della corsia.



## FORWARD COLLISION WARNING PLUS

Utilizza sensori radar che rilevano se la Nuova Jeep® Compass si sta avvicinando troppo rapidamente a un altro veicolo, avvisa il conducente con un segnale sonoro e, se necessario, aziona i freni per ridurre la possibilità di collisione.



## TELECAMERA POSTERIORE CON GRIGLIA DINAMICA

La telecamera per la retromarcia ParkView offre una visibilità perfetta durante la retromarcia e facilita le manovre del veicolo grazie alla griglia dinamica, visibile sullo schermo Uconnect™.



\* Versione manuale disponibile con ACC con funzione Stop.





#### REAR CROSS PATH DETECTION

Suoni e icone ti avvisano immediatamente di qualsiasi vettura o ostacolo in avvicinamento durante la retromarcia.



#### AUTOMATIC PARK ASSIST\*

I sensori a ultrasuoni forniscono alla Nuova Jeep® Compass tutte le informazioni necessarie per parcheggiare in modalità automatica. Tutto quello che devi fare è attivare il sistema, inserire la marcia e seguire semplici istruzioni.



#### FRENATA AUTOMATICA D'EMERGENZA (AEB) CON RICONOSCIMENTO DEI PEDONI

Il sistema avverte il conducente e attiva la decelerazione completa del veicolo per mitigare o evitare qualsiasi collisione imminente con i pedoni.



#### TRAFFIC SIGN RECOGNITION

Mantieni sempre la velocità appropriata su qualsiasi strada: la Nuova Jeep® Compass riconosce i segnali stradali e ti avvisa tramite il display LCD TFT se superi il limite di velocità o se non rispetti la segnaletica.



#### RILEVAMENTO SONNOLENZA DEL CONDUCENTE

L'attenzione del conducente viene costantemente monitorata. Se necessario, sul display LCD TFT compare un messaggio dedicato e l'icona di una tazza per suggerirti di fare una pausa. L'avviso resta attivo fino all'arresto dell'auto.



#### INTELLIGENT SPEED ASSIST (ISA)

Tramite l'interazione con il sistema Traffic Sign Recognition, l'ISA consente di regolare la velocità di crociera in modo semplice ed intuitivo, utilizzando i comandi al volante.



#### HIGHWAY ASSIST

Aumenta ulteriormente il comfort e la sicurezza durante la guida in autostrada. La combinazione dei sistemi Adaptive Cruise Control e Lane Keeping Assist svolge tre funzioni essenziali: mantiene la velocità selezionata, mantiene la distanza di sicurezza preimpostata rispetto al veicolo che precede e si assicura che resti al centro della corsia controllando attivamente lo sterzo.

PRIMO MODELLO JEEP® CON  
**GUIDA AUTONOMA  
DI LIVELLO 2  
IN EUROPA**

\*Contenuto disponibile previa verifica in concessionaria







# IL MOVIMENTO SI TRASFORMA IN DIVERTIMENTO

TECNOLOGIA	COMBUSTIONE INTERNA	COMBUSTIONE INTERNA	e-HYBRID	PLUG-IN HYBRID	PLUG-IN HYBRID
MOTORE	1.6 MULTIJET II 130CV CAMBIO MANUALE, TRAZIONE ANTERIORE	1.3 GSE T4 130CV CAMBIO MANUALE, TRAZIONE ANTERIORE	1.5 GSE T4 e-HYBRID 130CV DOPPIA FRIZIONE 7 TRAZIONE ANTERIORE	1.3 PLUG-IN HYBRID 190CV AT6	1.3 PLUG-IN HYBRID 240CV AT6
TIPO DI COMBUSTIBILE	DIESEL	BENZINA	e-HYBRID	PLUG-IN HYBRID	PLUG-IN HYBRID
POTENZA (CV)	130	130	130	190	240
COPPIA MASSIMA ICE (NM)	320	270	240	270	270
COPPIA MOTORE ELETTRICO (NM)	-	-	55 (CORRISPONDENTE A 135 NM ALLA SCATOLA DEL CAMBIO)	250	250
TRAZIONE	TRAZIONE ANTERIORE	TRAZIONE ANTERIORE	TRAZIONE ANTERIORE	TRAZIONE INTEGRALE	TRAZIONE INTEGRALE
EMISSIONI DI CO <sub>2</sub> (G/KM), CICLO COMBINATO	135-139	152-159	128-136	44-46	44-47
CONSUMO DI CARBURANTE (L/100 KM WLTP COMBINATO)	5,2-5,3	6,6-7,0	5,6-6,0	1,9-2,0	1,9-2,0
SCATOLA DEL CAMBIO	MANUALE A 6 MARCE	MANUALE A 6 MARCE	TRASMISSIONE A DOPPIA FRIZIONE, A 7 MARCE	AUTOMATICO A 6 MARCE	AUTOMATICO A 6 MARCE



Nuovi materiali sostenibili per esterni e interni. Nuova verniciatura esclusiva. Riduzione del 40% delle emissioni di biossido di carbonio durante il ciclo produttivo. Rivestimento in materiale riciclato. Pannelli porta e cruscotto in seaqual con rivestimenti in filato riciclato. Disponibile nelle inedite motorizzazioni e-Hybrid da 130cv e PHEV da 240cv la nuova serie speciale Compass Upland riflette l'impegno di Jeep® nella realizzazione di nuovi modelli più sostenibili ed ecologici. La strada per diventare il marchio SUV più verde del mercato è stata tracciata.

Tutte le caratteristiche della dotazione Limited, con in più:

#### **INTERNI**

- Sedili Seaqual®/vinile con cuciture a contrasto
- Rivestimento superiore esclusivo e tappetini con materiale riciclato
- Inserto per cruscotto verniciato in MetaKrome Bronze

#### **ESTERNI**

- Cerchi in lega da 18" Gloss Black
- Dettagli esterni in bronzo
- Adesivi dedicati e decalcomania del cofano
- Tetto nero
- Nuovo colore per esterni Matter Azur


#### **DOTAZIONI TECNOLOGICHE**

- Radio Uconnect™ da 10,1" (con navigatore)
- Traffic Sign Information
- Highway Assist
- Cavo di ricarica Modo 3 (solo 4xe)

NUOVA JEEP® COMPASS

# UPLAND

SERIE SPECIALE





NUOVA JEEP® COMPASS

# NIGHT EAGLE

SERIE SPECIALE

Accenti in nero lucido per interni ed esterni. Cerchi in lega da 18". Fari full LED, ricarica wireless e funzioni di connettività. La nuova Jeep® Compass Night Eagle è la scelta ideale per chi vuole un SUV con carattere e quel tocco in più di stile e tecnologia.

Include la dotazione Longitude, con in più:

## INTERNI

- Sedili in tessuto e vinile con regolazione lombare a due posizioni
- Specchietto retrovisore autodim
- Caricatore wireless
- Servizi Uconnect (TBM)\*
- Porte USB per la seconda fila
- Ingresso passivo/keyless go
- Finiture Piano Black

## ESTERNI

- Cerchi in lega da 18" Gloss Black
- Finitura & dettagli Gloss Black
- Vetri oscurati
- Sensori di parcheggio anteriori\*
- Barre portatutto laterali gloss black





## ESTERNI

- Cerchi in lega da 17"
- Specchietti esterni riscaldati e regolabili elettricamente, verniciati di nero
- Day Light Opening (DLO) cromato
- Specchietti verniciati neri
- Fari riflettori a LED con sensore crepuscolare
- Fanali posteriori con luci a LED
- Bocchettone di riempimento senza tappo

## INTERNI

- Sedile anteriore del passeggero abbattibile
- Luci interne a LED
- Alette parasole con specchietti di cortesia illuminati
- Climatizzatore automatico bi-zona
- Sedili in tessuto con cuciture blu
- Seconda fila di sedili pieghevoli 40/60
- Volante con comandi

## DOTAZIONI TECNOLOGICHE

- Quadro strumenti con schermo TFT da 10,25"
- Sensori di parcheggio posteriori\*
- Radio Uconnect™ da 8.4" con 6 altoparlanti
- Cruise Control
- Freno di stazionamento elettronico
- Tergicristalli con sensore pioggia
- Promemoria cintura di sicurezza posteriore
- Sistema Active Emergency Braking con rilevamento pedoni e ciclisti
- Intelligent Speed Assist
- Forward Collision Warning Plus
- Lane Departure Warning Plus
- Traffic Sign Recognition
- Drowsy Driver Detection
- Apple CarPlay / Android Auto™
- Active Speed Limiter
- ESC (Controllo elettronico della stabilità)
- TPMS (sistema per il monitoraggio della pressione degli pneumatici)

\*Contenuto disponibile previa verifica in concessionaria



# LONGITUDE



Include la dotazione Longitude, con in più:

#### ESTERNI

- Fari riflettori LED con DRL integrato "a guida luce"
- Luci fendinebbia a LED
- Abbaglianti automatici
- Nuovi cerchi in lega da 18", taglio diamante
- Barre portatutto nere con inserti cromati
- Cristalli oscurati
- Specchietti retrovisori riscaldati e ripiegabili elettricamente
- Specchietti esterni in nero lucido

#### INTERNI

- Sedili in tessuto e Tecno Vinyl con cuciture grigie
- Sedile guidatore con regolazione lombare elettrica a 2 vie

#### DOTAZIONI TECNOLOGICHE

- Radio Uconnect™ da 10.1" con 6 altoparlanti
- Sensori di parcheggio anteriori\*
- Adaptive Cruise Control
- Keyless Enter 'N Go
- Allarme di sicurezza
- Caricatore wireless
- 2a fila di porte USB
- Servizi Uconnect™ \*
- Telecamera posteriore

#### PLUG-IN HYBRID

- Logo Jeep, cromato dedicato Plug-in Hybrid con inserti blu
- Logo cromato 4xe
- Modalità EV: Ibrido, Elettrico, eSave
- Sistema Selec-Terrain con 4 modalità di guida: Auto, Sand/Mud, Snow, Sport
- Hill Descent Control
- Jeep, Active Drive Low
- Cavo Mode 2 per ricarica domestica
- Climatizzatore automatico bi-zona con preclimatizzazione
- TFT completo ibrido plug-in dedicato & Cluster digitale riconfigurabile da 10,25"
- Funzionalità plug-in ibride dedicate per la radio
- Servizi Uconnect™ con funzionalità ibride plug-in dedicate

\*Contenuto disponibile previa verifica in concessionaria



# LIMITED



Include la dotazione Limited, con in più:

#### ESTERNI

- Cerchi in lega da 19" Gloss Black
- Day Light Opening (DLO) Gloss Black
- Inserti inferiori verniciati
- Tetto nero

#### INTERNI

- Sedili in pelle con cuciture Grey
- Sedili anteriori con regolazione elettrica a 8 vie con funzione memory
- Seconda fila di sedili pieghevoli 40/20/40
- Regolazione lombare elettrica a 4 posizioni

#### DOTAZIONI TECNOLOGICHE

- Radio Uconnect™ da 10,1" (con navigazione) con 6 altoparlanti
- Portellone elettrico Hands Free
- Highway Assist
- Traffic Sign Information
- Sensori di parcheggio posteriori e anteriori



#### PLUG-IN HYBRID

- Logo Jeep, cromato dedicato Plug-in Hybrid con inserti blu
- Logo 4xe Neutral Grey
- Modalità EV: Ibrido, Elettrico, eSave
- Sistema Selec-Terrain con 4 modalità di guida: Auto, Sand/Mud, Snow, Sport
- Hill Descent Control
- Jeep, Active Drive Low
- Climatizzatore automatico bi-zona con preclimatizzazione
- TFT completo ibrido plug-in dedicato & Cluster digitale riconfigurabile da 10,25"
- Funzionalità plug-in ibride dedicate per la radio
- Servizi Uconnect™ con funzionalità ibride plug-in dedicate
- Cavo Mode 2 per ricarica domestica
- Cavo di ricarica pubblica Mode 3





## PLUG-IN HYBRID

Include la dotazione Limited, con in più:

### ESTERNI

- Cerchi in lega off road 17" - Pneumatici Mud & Snow 235/60 R17
- Day Light Opening (DLO) Gloss Black
- Badge Trailhawk e Trail Rated
- Gancio di traino posteriore nero e decalcomania nera

### INTERNI

- Sedili in Tecno Vinyl premium/tessuto con cuciture Ruby Red
- Tappetino reversibile/Tappetino in gomma
- Reversible Carpet/Vynil Cargo Mat

### DOTAZIONI TECNOLOGICHE

- Radio Uconnect™ da 10,1" (con navigazione) con 6 altoparlanti e funzionalità Plug-in Hybrid dedicate
- Traffic Sign Information
- Sensori di parcheggio posteriori e anteriori
- Cavo di ricarica pubblica Mode 3

### DOTAZIONI DA OFF-ROAD

- Sistema Selec-Terrain con 5 modalità di guida: Auto, Sand/Mud, Snow, Sport, Rock
- Hill Descent Control
- Piastre di protezione anteriori e posteriori
- Paraurti anteriore e posteriore specifico da off-road
- Jeep® Active Drive Low
- Ruota di scorta



# TRAILHAWK



ALPINE WHITE    GLACIER METALLIZZATO    GRAPHITE GREY    BLUE SHADE    COLORADO RED    SOLID BLACK    MATTER AZUR

SERIE SPECIALE UPLAND	<input type="checkbox"/>		<input type="checkbox"/>			<input type="checkbox"/>	<input type="checkbox"/>
LONGITUDE	<input type="checkbox"/>	<input type="checkbox"/>	<input type="checkbox"/>	<input type="checkbox"/>	<input type="checkbox"/>	<input type="checkbox"/>	
SERIE SPECIALE NIGHT EAGLE	<input checked="" type="checkbox"/> <input type="checkbox"/>	<input checked="" type="checkbox"/> <input type="checkbox"/>	<input checked="" type="checkbox"/> <input type="checkbox"/>	<input checked="" type="checkbox"/> <input type="checkbox"/>	<input checked="" type="checkbox"/> <input type="checkbox"/>	<input type="checkbox"/>	
LIMITED	<input checked="" type="checkbox"/> <input type="checkbox"/>	<input checked="" type="checkbox"/> <input type="checkbox"/>	<input checked="" type="checkbox"/> <input type="checkbox"/>	<input checked="" type="checkbox"/> <input type="checkbox"/>	<input checked="" type="checkbox"/> <input type="checkbox"/>	<input type="checkbox"/>	
S	<input type="checkbox"/>	<input type="checkbox"/>		<input type="checkbox"/>	<input type="checkbox"/>	<input type="checkbox"/>	
TRAILHAWK	<input checked="" type="checkbox"/> <input type="checkbox"/>	<input checked="" type="checkbox"/> <input type="checkbox"/>	<input checked="" type="checkbox"/> <input type="checkbox"/>	<input checked="" type="checkbox"/> <input type="checkbox"/>	<input checked="" type="checkbox"/> <input type="checkbox"/>	<input type="checkbox"/>	

DISPONIBILE  
 DISPONIBILE CON TETTO NERO



ESPRIMI  
 LA TUA PERSONALITÀ





TESSUTO NERO CON CUCITURE BLU  
disponibile su Longitude

NERO



TECNO VINYL / TESSUTO

NERO / INSERTI ROSSO RUBINO  
(solo su allestimento Trailhawk)



PELLE VENTILATI



PELLE



PELLE VENTILATI



TECNO VINYL / TESSUTO  
NERO CON CUCITURE GREY  
DI SERIE SU NIGHT EAGLE  
E LIMITED



TESSUTO SEQUAL®  
NERO/BLU  
CON CUCITURA BLU  
DI SERIE SU UPLAND

**CERCHI IN LEGA DA 17"**

Di serie su Longitude



**CERCHI IN LEGA DA 17"**

CON PNEUMATICI M + S  
Di serie su Trailhawk



**CERCHI IN LEGA DA 18"**

Di serie su Limited



A TE LA  
**SCELTA**



**CERCHI IN LEGA DA 18"**

Di serie su Night Eagle  
e Upland



**CERCHI IN LEGA DA 19"**

Di serie su S  
Optional su Night Eagle  
e Upland



**CERCHI IN LEGA DA 19"**

Optional su Limited

NERO CON CUCITURE GRIGIE  
(solo su allestimenti S)





# L'AUTENTICITÀ È LA SOLUZIONE



Osa di più con gli esclusivi Jeep<sup>®</sup> Authentic Accessories powered by Mopar<sup>®</sup>. Personalizza la tua nuova Jeep<sup>®</sup> Compass e scegli gli accessori che preferisci da un'ampia lista di che include particolari come la barra telescopica o le barre portatutto. Oppure aggiungi quel tocco di stile in più con la nuova decalcomania sul cofano con bordo nero opaco e blu Pantone, la decalcomania sulle calotte degli specchietti e sulla griglia frontale\* progettati per la tua Compass 4xe.

\*Per maggiori informazioni sulle tempistiche per i cerchi della griglia frontale, consulta il sito internet ufficiale di Jeep<sup>®</sup>.



## CARATTERISTICHE TECNICHE

<b>MOTOPROPULSORE</b>	<b>1.6 MultiJet 130HP</b> MTX FWD	<b>1.3 GSE T4 130 CV</b> MTX FWD	<b>1.5 GSE T4 e-Hybrid 130 CV</b> DCT FWD
Tipo di combustibile	<b>DIESEL</b>	<b>BENZINA</b>	<b>BENZINA HYBRID 48V</b>
Disponibile su	Longitude, Night Eagle, Limited e S	Longitude, Night Eagle e Limited	Longitude, Night Eagle, Limited, Upland e S
Cilindrata (cm³)	1598	1332	1469
Classe di emissioni Euro	Euro 6d-FINAL	Euro 6d-FINAL	Euro 6d-FINAL
Potenza MCI (CV) / giri/min.	130 / 3750	130 / 4750	130 / 5500
Potenza motore elettrico (CV) / giri/min.	-	-	fino a 20
Potenza MCI (Kw) / giri/min.	96 / 3750	96 / 4750	95 / 5500
Potenza motore elettrico (Kw) / giri/min.	-	-	fino a 15
Coppia MCI (Nm) / giri/min.	320 / 1500	270 / 1560	240 / 1500
Coppia motore elettrico (Nm) / giri/min.	-	-	55 (corrispondente a 135nm alla scatola del cambio)
<b>TRASMISSIONE</b>			
Scatola del cambio	Manuale a 6 marce	Manuale a 6 marce	Cambio automatico a doppia frizione, 7 velocità
Sistema di trazione	Trazione anteriore	Trazione anteriore	Trazione anteriore
<b>PERFORMANCE</b>			
0-100 km/h (sec)	10,6	10,3	10
Velocità massima (km/h)	194	192	193
<b>EMISSIONI / CONSUMO DI CARBURANTE</b>			
Emissioni di CO <sub>2</sub> (g/km) ciclo combinato	135 - 139	152 - 159	128 - 136
Consumo di carburante (L/100 km)	5.2 - 5.3	6.6 - 7.0	5.6 - 6.0
<b>MISURE E CAPACITÀ</b>			
Lunghezza (mm)	4404	4404	4404
Larghezza con specchietti piegati (mm)	1874	1874	1874
Altezza alle barre portatutto (mm)	1629	1629	1629
Altezza al pannello del tetto (mm)	1624	1624	1624
Passo (mm)	2636	2636	2636
Angolo di attacco (gradi)	15,8	15,8	15,8
Angolo di uscita (gradi)	30,8	30,8	30,8
Angolo di dosso (gradi)	21,8	21,8	21,8
Altezza da terra (mm)	198	198	198
Profondità di guado (mm)	406	406	406
Peso (kg)*	1615	1505	1575
Capacità di traino + SAE (kg)	1250	1750	1750
Capacità della batteria (kWh)	-	-	-
Autonomia nel ciclo urbano Pure Electric (km)	-	-	-
Autonomia Pure Electric (km)	-	-	-
Velocità massima Full Electric (km/h)	-	-	-
Velocità di carica massima [h - ']	-	-	-

I valori delle emissioni di CO<sub>2</sub> e del consumo di carburante sono definiti sulla base di prove ufficiali conformemente alle disposizioni del regolamento UE applicabile in vigore al momento dell'omologazione. In particolare, i valori indicati sono determinati sulla base della procedura di prova WLTP. I valori di CO<sub>2</sub> e del consumo di carburante ottenuti secondo la normativa applicabile sono indicati al fine di consentire il confronto dei dati del veicolo. I valori di CO<sub>2</sub> e del consumo di carburante possono non essere rappresentativi dei valori effettivi di CO<sub>2</sub> e dei consumi, i quali dipendono da molteplici fattori inerenti, a titolo esemplificativo e non esaustivo, allo stile di guida, al percorso, alle condizioni atmosferiche e stradali, allo stato, all'uso e alle dotazioni del veicolo. I valori indicati di CO<sub>2</sub> e di consumo del carburante si riferiscono

<b>1.3 Turbo 4xe Plug in Hybrid 190 CV</b> AT 4x4 Low	<b>1.3 Turbo 4xe Plug in Hybrid 240 CV</b> AT 4x4 Low	<b>1.3 Turbo 4xe Plug in Hybrid 240 CV</b> AT 4x4 Low
<b>BENZINA + ELECTRIC</b>	<b>BENZINA + ELECTRIC</b>	<b>BENZINA + ELECTRIC</b>
Night Eagle e Limited	Upland e S	Trailhawk
1332	1332	1332
Euro 6d-FINAL	Euro 6d-FINAL	Euro 6d-FINAL
130 / 5550	180 / 5750	180 / 5750
60	60	60
96 / 5550	132 / 5750	132 / 5750
44	44	44
270 / 1850	270 / 1850	270 / 1850
250	250	250
Automatico a 6 marce	Automatico a 6 marce	Automatico a 6 marce
Trazione integrale	Trazione integrale	Trazione integrale
7,9	7,3	7,3
183	200	200
44 - 46	44 - 46	46 - 47
1.9 - 2.0	1,9	2,0
4404	4404	4398
1874	1874	1874
1649	1649	1664
1645	1645	1659
2636	2636	2636
16,8	16,8	30,4
31,7	31,7	33,3
22,9	22,9	20,9
201	201	213
406	406	483
1935	1935	1935
1250	1250	1250
11,4	11,4	11,4
50 - 52	52	52
47	48 - 49	47
135	135	135
1 h 45'	1 h 45'	1 h 45'

\* Peso in ordine di marcia + conducente di 75 kg

alle versioni del veicolo con i valori più alti e più bassi. Tali valori potrebbero cambiare in sede di successiva configurazione in base al tipo di equipaggiamento selezionato e/o alla dimensione degli pneumatici selezionati. I valori di CO<sub>2</sub> e di consumo del carburante indicati non sono definitivi e possono evolvere in seguito a modifiche del ciclo produttivo. In ogni caso, i valori ufficiali di CO<sub>2</sub> e di consumo del carburante del veicolo acquistato dal cliente saranno forniti con i documenti che accompagnano il veicolo. Nei casi in cui i valori di CO<sub>2</sub> e di consumo del carburante siano rilevanti ai fini del calcolo di imposte e tasse relative al veicolo, è necessario fare riferimento alle leggi applicabili in ciascun Paese.





**Jeep**<sup>®</sup>

THERE'S ONLY ONE

Questo opuscolo è stato pubblicato da FCA. Tutte le illustrazioni e le specifiche dei prodotti si basano su informazioni valide al momento dell'autorizzazione alla pubblicazione. FCA si riserva il diritto di apportare di volta in volta modifiche a prezzi, specifiche, colori e materiali senza alcun preavviso od obbligo e di cambiare o sospendere modelli in caso di miglioramento degli stessi o per ragioni commerciali o di design. Le immagini sono puramente indicative.

Jeep<sub>®</sub> è un marchio depositato di FCA US LLC.

04.4.4142.02 - S - 03/2022 - Versione Web