

Jeep



J E E P . G R A N D C H E R O K E E



“

SE HO VISTO PIÙ LONTANO,  
è perché stavo sulle spalle di giganti.

/ ISAAC NEWTON /

L'evoluzione continua guidata dalla costante ricerca dell'eccellenza. È una caratteristica innata di Jeep, Grand Cherokee. Il SUV più premiato di sempre rivela un'attenzione ancora più grande ai dettagli, presentandosi con una gamma ancora più vasta che include la potenza assoluta della nuova Jeep, Grand Cherokee Trackhawk.



/ DOMINA LA STRADA /



Scegli il tuo percorso.

Con un'unione perfetta di eleganza e potenza, Jeep, Grand Cherokee ti mostra il mondo attraverso il suo stile unico, garantendoti un piacere di guida autentico su tutti i tipi di terreno. Dall'esperienza raffinata della città, all'avventura dell'off-road, dal brivido di una performance estrema fino all'esclusività della serie speciale. Qualunque strada tu scelga, falla tua.



/LIMITED

/OVERLAND

/SUMMIT

U R B A N O E S O F I S T I C A T O






## PROGETTATA PER STUPIRE

Jeep, Grand Cherokee si presenta con un design esclusivo e contemporaneo. Dettagli iconici quali la griglia frontale a sette feritoie e i passaruota trapezoidali, sottolineano la sua linea unica, confermando l'unione perfetta tra un passato leggendario e uno stile sempre al passo con i tempi.

Uconnect™

SEMPRE CONNESSO CON  
IL TUO MONDO

/ UN TOCCO, E LA TUA VITA È PIÙ COMODA /



Jeep® Grand Cherokee è equipaggiata con l'ultima versione del sistema Uconnect 8.4 HD con navigatore, caratterizzato da uno schermo ad alta risoluzione, possibilità di pinch and zoom, comando vocale e la comodità di poterti connettere direttamente con il tuo smartphone. Apple Car Play dà l'opportunità agli utilizzatori di iPhone di accedere a Apple Maps, messaggistica, telefono e Apple Music tramite il controllo vocale Siri o con il touchscreen Uconnect.

Android Auto™ permette un collegamento facile e sicuro al controllo vocale a mani libere, Google Maps e Google Play Music tramite il touchscreen Uconnect oppure i comandi posti sul volante.

Uconnect Live App dà accesso alle radio TuneIn, alla musica di Deezer, check in di Facebook, Twitters, Reuters, Tom Tom Live con informazioni in tempo reale sul tuo percorso.

\* Android, Android Auto™, Google Play e altri marchi sono di proprietà di Google LLC. Per usare Android sullo schermo del tuo telefono ti serve un Android versione 5.0 o superiore e l'applicazione Android Auto™.



#### / QUADRA-TRAC II® 4X4

Il sistema Quadra-Trac II® 4x4 è dotato di una scatola di rinvio a due velocità che utilizza i segnali di vari sensori per determinare lo slittamento delle ruote con il massimo anticipo e intervenire con un'azione correttiva. Una volta rilevato lo slittamento, tutta la coppia disponibile viene trasmessa istantaneamente all'asse con più trazione.

Di serie su Limited

#### / QUADRA-DRIVE® II 4X4 CON ELSA POSTERIORE

Il sistema Quadra Drive® II 4x4 con differenziale elettronico a slittamento limitato posteriore, che fornisce un'eccellente trazione in qualsiasi condizione climatica e garantisce la leggendaria capacità off-road di Jeep®, non teme confronti.

Di serie su Overland e Summit

#### / SOSPENSIONI PNEUMATICHE QUADRA-LIFT®

Questo sistema rivoluzionario off re il controllo completo delle sospensioni consentendo di aumentare l'altezza dal suolo del veicolo fino a 274 mm e di abbassarla di 25 mm per facilitare le operazioni di ingresso, uscita e carico.

Di serie su Overland e Summit



## SCELTE INTELLIGENTI PER LA TUA GUIDA

#### / SISTEMA DI CONTROLLO DELLA TRAZIONE SELEC-TERRAIN®

Il sistema Selec-Terrain® comprende le modalità Snow, Sand, Auto, Mud e Rock per garantire prestazioni ottimali in ogni condizione climatica e del fondo stradale. Garantisce la sicurezza di guida definitiva coordinando 12 sistemi del veicolo, tra cui il controllo dell'acceleratore, il cambio, il differenziale, il controllo di trazione e il Controllo Elettronico della Stabilità (ESC).


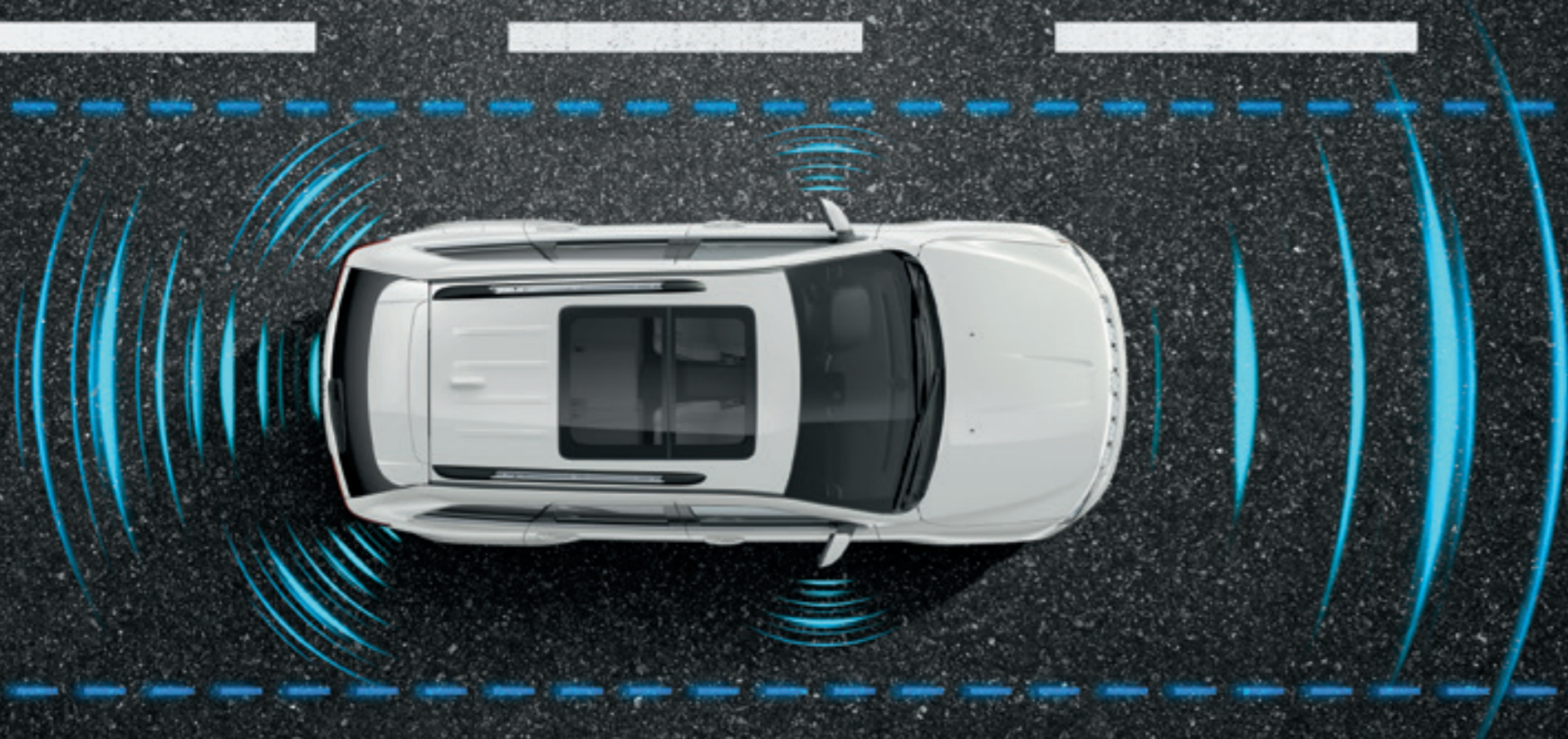
La modalità Sport garantisce una performance di trazione più aggressiva e si attiva al tocco di un pulsante.





# SENSORY SURROUND

/ SA COSA VUOI PRIMA CHE TU LO CHIEDA /



## / LANE DEPARTURE WARNING CON LANE KEEP ASSIST

Quando il veicolo esce dalla corsia oppure il conducente toglie le mani del volante, questo sistema emette un avviso visivo e acustico e applica una vibrazione sul volante per allertare il conducente.



## / BLIND SPOT MONITORING E REAR CROSS PATH DETECTION

La combinazione di questi due sistemi permette di monitorare lo spazio tra la vettura e altri veicoli, indicando la presenza di questi ultimi in un punto cieco laterale o posteriore, tramite un segnale acustico e un segnale luminoso sugli specchietti laterali.



## / ADAPTIVE CRUISE CONTROL CON FUNZIONE STOP

Questo sistema regola automaticamente la velocità di crociera mantenendo la distanza preimpostata dal veicolo che precede e consentendo di evitare collisioni arrestando la vettura senza l'intervento del conducente.



## / FORWARD COLLISION WARNING CON ACTIVE BREAKING

Quando i sensori rilevano che Grand Cherokee si sta avvicinando troppo rapidamente a un altro veicolo, il sistema invia un segnale acustico e visivo al conducente, fornendo assistenza alla frenata se il guidatore non reagisce in tempo.



## / TELECAMERA PER RETROMARCIA PARKVIEW® CON TRAILER VIEW

Per eseguire agevolmente le manovre in retromarcia questo sistema indica la presenza di oggetti altrimenti nascosti con un segnale visivo o acustico dando al conducente il tempo per reagire. Inoltre consente di tenere sotto controllo il rimorchio durante le operazioni di manovra.



## / PARK ASSIST PERPENDICOLARE E PARALLELO

Questo sistema di assistenza al parcheggio automatico controlla automaticamente lo sterzo tramite sensori a ultrasuoni per facilitare le manovre di parcheggio. Comprende i sensori di parcheggio anteriori e posteriori ParkSense®.



## / SENSORI DI PARCHEGGIO ANTERIORI E POSTERIORI PARKSENSE®

Lavorando con la telecamera per retromarcia ParkView®, il sistema mostra sullo schermo eventuali oggetti altrimenti nascosti segnalandone la presenza con un avviso acustico. Quando è inserita la retromarcia, l'immagine sullo schermo comprende una griglia dinamica per valutare correttamente la distanza da eventuali ostacoli dietro al veicolo.



CARATTERISTICHE PRINCIPALI:

- Trasmissione automatica a 8 rapporti
- Cerchi in lega in alluminio da 18"
- Fari anteriori Bi-Xenon HID con luci diurne a LED e Lavafari
- Fari fendinebbia a LED
- Sistema Keyless Enter-N-Go
- Tergicristalli con sensore pioggia
- Specchietti retrovisori esterni a comando elettrico
- Cristalli posteriori e lunotto posteriori oscurati
- Sensori di parcheggio anteriori e posteriori
- Telecamera per retromarcia ParkView™ con griglia dinamica
- Portellone posteriore ad apertura e chiusura elettrica
- Volante in pelle con comandi e paddle shift
- Sedili in pelle riscaldabili (anteriori regolabili elettricamente in 8 posizioni per conducente e passeggero)
- Pacchetto Memory (radio, sedile del conducente, retrovisori esterni)
- Impianto Audio Alpine da 506W con 9 altoparlanti
- Sistema Uconnect™ 8,4" con navigatore, Apple CarPlay e Android Auto™
- Active Noise Cancellation
- Climatizzatore automatico bizona
- Cruise control
- TPMS (monitoraggio pressione pneumatici)



PELLE CAPRI MOROCCO BLACK

/ INTERNI



COMFORT



PELLE CAPRI MOROCCO BLACK

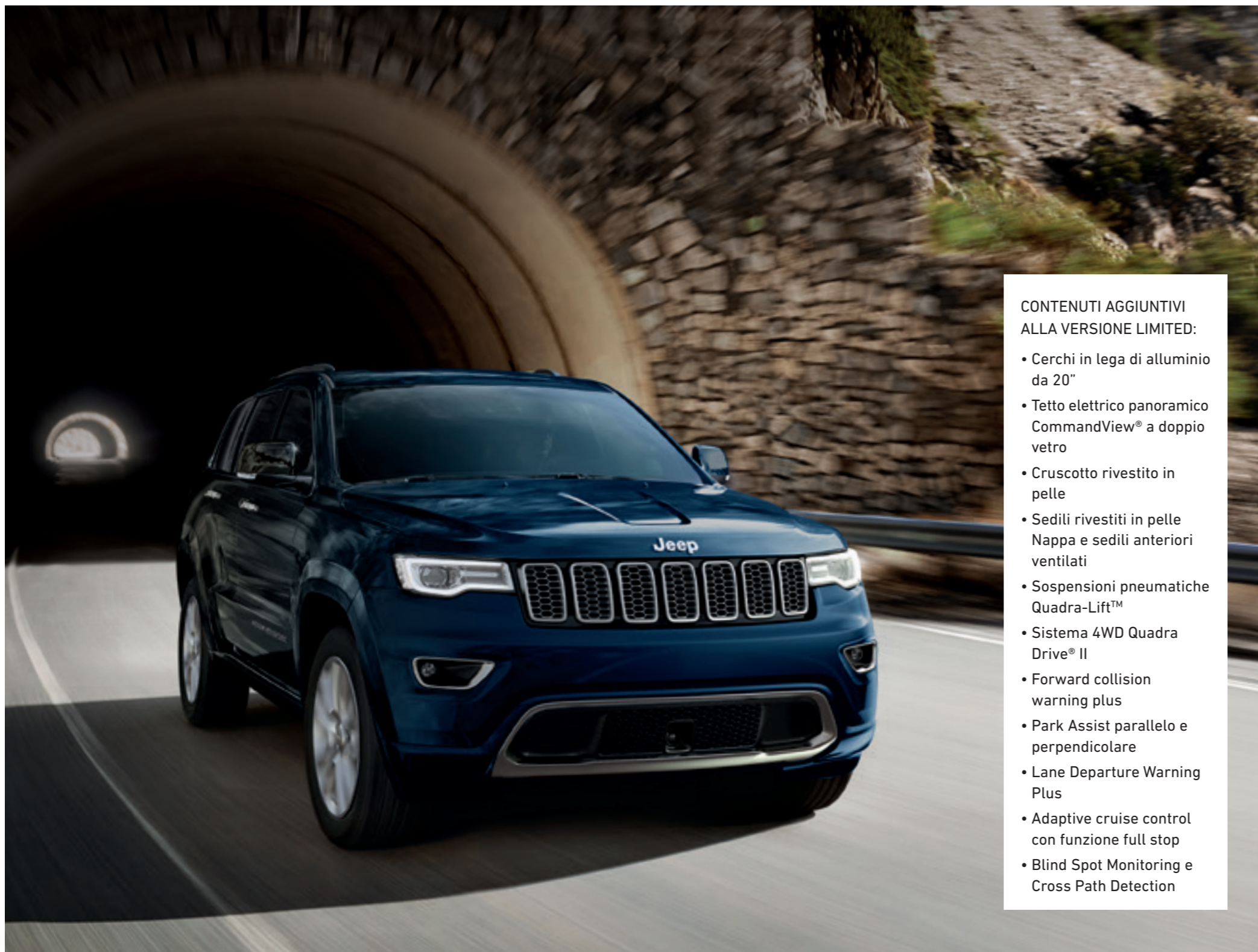
/ CERCHI



Cerchi in lega di alluminio a 5 doppie razze da 18" Tech Grey



Cerchi in lega di alluminio a 5 doppie razze da 20" con dettagli Tech Grey



- CONTENUTI AGGIUNTIVI  
ALLA VERSIONE LIMITED:
- Cerchi in lega di alluminio da 20"
  - Tetto elettrico panoramico CommandView® a doppio vetro
  - Cruscotto rivestito in pelle
  - Sedili rivestiti in pelle Nappa e sedili anteriori ventilati
  - Sospensioni pneumatiche Quadra-Lift™
  - Sistema 4WD Quadra Drive® II
  - Forward collision warning plus
  - Park Assist parallelo e perpendicolare
  - Lane Departure Warning Plus
  - Adaptive cruise control con funzione full stop
  - Blind Spot Monitoring e Cross Path Detection



PELLE NAPPA MOROCCO BLACK INSERTI IN VERO LEGNO

/ INTERNI



SPORT



PELLE NAPPA MOROCCO BLACK  
INSERTI IN VERO LEGNO

/ CERCHI



Cerchi in lega di alluminio  
lucido da 20"  
Technical Grey



- CONTENUTI AGGIUNTIVI ALLA VERSIONE OVERLAND:**
- Cerchi in lega di alluminio da 20" design Summit
  - Proiettori adattativi Bi-Xenon HID
  - Impianto audio Harman Kardon® da 19 altoparlanti con subwoofer, amplificatore da 825W
  - Sedili rivestiti in pelle Natura Plus



PELLE LAGUNA INDIGO/SKY GREY E INSERTI IN LEGNO VERO


**/ INTERNI**



COMFORT



COMFORT LAGUNA



PELLE NATURA MOROCCO BLACK  
INSERTI IN LEGNO VERO



PELLE LAGUNA INDIGO/SKI GREY  
INSERTI IN LEGNO VERO



PELLE LAGUNA NERO  
INSERTI IN LEGNO VERO

**/ CERCHI**



Cerchi in lega di alluminio da 20"



Cerchi in lega di alluminio da 20" - Platinum (disponibili con il Pack Platinum)



S E R I E S P E C I A L I

/ FORMA E SOSTANZA /



Mostra il tuo essere unico

I dettagli ricercati della serie speciale S conferiscono  
a Jeep, Grand Cherokee un carattere ancora più esclusivo.





/ GRAND CHEROKEE S /

## UN LOOK FORTE E DISTINTIVO

LA COMBINAZIONE PERFETTA TRA UNO STILE  
AGGRESSIVO E IL PIACERE DI GUIDA.

Jeep, Grand Cherokee S presenta finiture esterne Granite, cerchi in lega da 20" gloss Black, finiture scure per la cornice dei cristalli laterali e dei gruppi ottici oltre che uno sportivo terminale di scarico sdoppiato Black Chrome. Un look esclusivo che si riflette anche negli interni, dove dettagli in legno scuro, volante in pelle, sedili in pelle Capri con inserti scamosciati e tetto elettrico panoramico Command View sottolineano l'esclusività di questa versione. Il Performance Handling Group, l'Active Safety Group consentono a Jeep, Grand Cherokee S di regalare un'esperienza di guida eccitante e un controllo completo.



## /GRAND CHEROKEE S

Jeep, Grand Cherokee S vanta interni sportivi e sofisticati, impreziositi da dettagli color nero e realizzati con materiali di qualità, come i sedili in pelle Nappa con inserti scamosciati e la fascia in legno.



PELLE NAPPA NERA TRAFORATA CON INSERTI SCAMOSCIATI E FASCIA IN VERO LEGNO

### CARATTERISTICHE PRINCIPALI:

- Sistema di navigazione Uconnect™ 8,4" con Apple CarPlay e Android Auto™
- Cornici scure per contorno cristalli e gruppi ottici
- Terminale di scarico sdoppiato Black Chrome
- Cerchi in lega di alluminio da 20" Granite
- Performance Handling Group
- Blind Spot Monitoring e Cross Path Detection
- Safety Pack:
  - Advanced Brake Assist
  - Full Speed Forward Collision Warning Plus with Active Braking
  - Adaptive Cruise Control con funzione full stop
  - LaneSense® Lane Departure Warning con Lane Keep Assist
  - Parallel & Perpendicular Park Assist
- Tetto elettrico panoramico Command View®

### / INTERNI



SEDILO SPORT



LOGO JEEP, GRANITE



PELLE NAPPA NERA TRAFORATA CON INSERTI SCAMOSCIATI E FASCIA IN VERO LEGNO

### / CERCHI



Cerchi in lega di alluminio da 20" in alluminio Granite



Pastello

Tristrato

Metallizzato

Bright White

Ivory White

Granite Crystal

Billet Silver


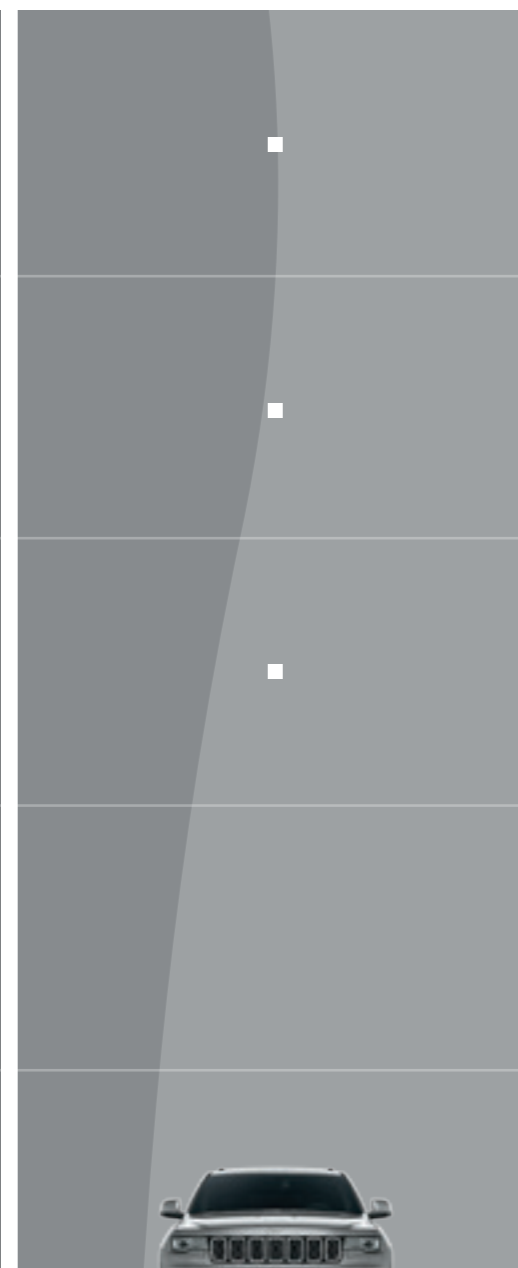


Diamond Black

/LIMITED

/OVERLAND

/SUMMIT

/S





MOPAR®

*At your service*

# PERSONALIZZA LA TUA AVVENTURA

/ RENDI UNICA LA TUA JEEP. /



Jeep® Grand Cherokee può essere equipaggiata con molti accessori, in base alle tue esigenze. Il lungo catalogo di accessori Mopar®, copre tutti i dettagli possibili. Mopar® e Jeep®, ti danno la possibilità di sfruttare al meglio la straordinaria capacità di carico del veicolo, con opzioni quali ganci di traino, traversine rimovibili, rastrelliere per biciclette.

Mopar® Vehicle Protection offre una serie di garanzie premium estese e senza limiti e un piano di manutenzione che manterrà sempre in perfetto stato il tuo nuovo Jeep® Grande Cherokee. Grazie al marchio di approvazione di Jeep®, ai ricambi originali, ai tecnici altamente qualificati e specializzati, non c'è modo migliore di prenderti cura della tua auto, e non avere pensieri.

Scegli il contratto di servizio che si adatta meglio alle tue esigenze!



**/GRAND CHEROKEE****3.0L V6**

MOTORI	3.0L V6 TURBO DIESEL
ALLESTIMENTI	Limited/Overland/Summit/S
CILINDRATA (cm <sup>3</sup> )	2987
CLASSE DI EMISSIONE	Euro 6d-TEMP
POTENZA (HP)	250 HP @ 4000 rpm
POTENZA (kW)	184 kW @ 4000 rpm
COPPIA (NM)	570 Nm @ 2000 rpm
TRASMISSIONE	Automatica a 8 marce
TRAZIONE	Quadra-Trac II 4WD Quadra Drive II 4WD
EMISSIONI CO <sub>2</sub> - CICLO COMBINATO (g/km)	208
CONSUMO - CICLO URBANO (l/100 km)	9.7
CONSUMO - CICLO EXTRA URBANO (l/100 km)	6.9
CONSUMO - CICLO COMBINATO (l/100 km)	7.9
CAPACITÀ DI TRAINO (kg)	3500 / 2949 Summit and Trailhawk
LUNGHEZZA/LARGHEZZA/ALTEZZA (mm)	4821 / 1943 / 1802
PASSO (mm)	2915
ACCELERAZIONE (0-100 km/h) (s)	8,2
MASSIMA VELOCITÀ (km/h)	202
MASSA (kg)	min 2403 / max 2522
ANGOLO DI ATTACCO (gradi)	26.2°- 30,5° with Quadra-Lift in Off-Road 2
ANGOLO DI USCITA (gradi)	24°- 27.8° with Quadra-Lift in Off-Road 2
ANGIOLO DI DOSSO (gradi)	19°- 23.5° with Quadra-Lift in Off-Road 2
ALTEZZA DA TERRA (mm)	218 mm (front) - 274 mm with Quadra-Lift in Off-Road 2
PROFONDITÀ DI GUADO (mm)	508 mm

Con la specifica (B) si indica il valore di emissioni di CO<sub>2</sub> e di consumo determinato in base al metodo di misurazione/correlazione riferito al ciclo NEDC di cui al Regolamento (UE) 2017/1152-1153. I valori di CO<sub>2</sub> e consumo ottenuti in base alla normativa applicabile sono indicati al fine di consentire la comparazione dei dati dei veicoli. I valori di CO<sub>2</sub> e consumo possono non essere rappresentativi dei valori effettivi di CO<sub>2</sub> e consumi, i quali dipendono da molteplici fattori inerenti, a titolo esemplificativo e non esaustivo, allo stile di guida, al percorso, alle condizioni atmosferiche e stradali, allo stato, all'uso e alle dotazioni del veicolo. I valori riportati di CO<sub>2</sub> e consumo si riferiscono alle versioni del veicolo con i valori più elevati e con quelli meno elevati. Tali valori potrebbero cambiare in sede di successiva configurazione in base al tipo di equipaggiamento selezionato e/o alla dimensione degli pneumatici selezionati. I valori di CO<sub>2</sub> e consumo indicati non sono definitivi e possono evolvere a seguito di modifiche del ciclo produttivo; valori più aggiornati saranno disponibili presso il concessionario ufficiale della rete FCA prescelto. In ogni caso, i valori ufficiali di CO<sub>2</sub> e consumo del veicolo acquistato dal cliente saranno forniti con i documenti che accompagnano il veicolo. Nei casi in cui i valori di CO<sub>2</sub> e consumo abbiano rilevanza ai fini del calcolo delle imposte e tasse relative al veicolo, bisogna far riferimento alle normative applicabili in ciascun paese.





# Jeep<sup>®</sup>

THERE'S ONLY ONE

Questo opuscolo è stato pubblicato da FCA. Tutte le illustrazioni e le specifiche dei prodotti si basano su informazioni valide al momento dell'autorizzazione alla pubblicazione. FCA si riserva il diritto di apportare di volta in volta modifiche, senza alcun preavviso od obbligo, a prezzi, specifiche, colori, materiali e di cambiare o sospendere modelli se considerato necessario ai fini di un miglioramento dei prodotti oppure per motivi di marketing o design.

Jeep, è un marchio depositato di FCA US LLC.

04.4.3855.02 – S – 02/2020 – Printed in Italy – WEB